

Essential

Bodenbeläge mit Stil

2018



Impressum

Mai 2018

Herausgeber:

BR Bauhandel AG
Riedmattstrasse 2
8153 Rümlang
www.baubedarf-richner-miauton.ch

Feedback:

Kommentare, Anregungen, Kritik?
Teilen Sie uns Ihre Meinung mit:
marketing@crh-sd.ch

Titelbild: 755 7098

printed in
switzerland

Verkaufs-, Liefer- und Zahlungsbedingungen

Der Verkauf unserer Produkte unterliegt unseren Verkaufs-, Liefer- und Zahlungsbedingungen die u.a. auf unserer Internetseite www.baubedarf-richner-miauton.ch publiziert sind. Die Bilder sind unverbindlich. Zwischenverkauf, Preis- und Sortimentsänderungen sind vorbehalten. Preise in CHF inkl. MwSt. 7,7%.

Inhalt

Einleitung	5
01 Parkett	7
ProCasa	8
Auswahl an Eiche	19
Biasca	16
Kappelen	20
02 Laminat	29
ProCasa	30
Brissago	34
Engelberg	38
03 Vinyl	41
ProCasa	42
Brienz	44
Zubehör	46
Trittschallunterlagen	46
Parkettpflegeprodukte	47
Ratgeber und Glossar	48



Bodenbeläge mit Stil

Liebe Leserin, lieber Leser

Mit unserer umfangreichen Auswahl an Bodenbelägen können Sie Ihre Räume ganz nach Ihrem persönlichen Geschmack gestalten. Sie finden bei uns Parkette in zahlreichen Varianten, strapazierfähige Vinylböden sowie ein umfassendes Angebot an Laminaten. Welchen Bodenbelag Sie schliesslich wählen, hängt von verschiedenen Faktoren ab, zum Beispiel von Ihren Vorstellungen bezüglich Material, Farbe, Struktur und dem bevorzugten Befestigungssystem. Um Ihnen die Auswahl zu erleichtern, haben wir im Kapitel «Ratgeber | Glossar» die wichtigsten Eigenschaften, der in diesem Katalog präsentierten Produkte, zusammengefasst.

Unsere Spezialisten in den Ausstellungen beraten Sie gerne ausführlich anhand von Produktmustern. Auf der Rückseite dieses Kataloges sind alle Ausstellungsorte aufgeführt. Am besten vereinbaren Sie noch heute einen Beratungstermin.



01

Das Parkett

Parkett – der Klassiker unter den Bodenbelägen. Seine Geschichte reicht bis ins 19. Jahrhundert zurück. Die Beliebtheit des Holzbodens ist leicht nachvollziehbar: Er verbindet den Menschen mit den Elementen der Erde und vermittelt Ursprünglichkeit und Authentizität. Neben seiner einzigartigen Ausstrahlung spricht die hohe Lebensdauer für seinen Einsatz – Echtholzböden lassen sich mehrfach abschleifen.

ProCasa

Hell, dunkel, mit oder ohne Äste, geölt oder lackiert – die Serie ProCasa umfasst Ausführungen für jeden Geschmack. So unterschiedlich die einzelnen Varianten in ihrem Erscheinen auch sind – sie werden alle in Europa produziert und aus hochwertigem Holz hergestellt.





Parkett ProCasa - 3-Schicht - 1 Stab - System Lock - 4-seitig gefast - 2000 x 192 x 12 mm - Nuttschicht 2,5 mm - Pkt = 3,072 m²

**702 1506**

20'100B Eiche Weiss
Rustikal
Geölt
Gebürstet
CHF 92.50 / m²

**702 1507**

20'101B Eiche Dunkelbraun
Angeräuchert
Rustikal
Naturgeölt
Gebürstet
CHF 107.50 / m²

**699 2901**

20'104B Eiche Natur
Weiss mattlackiert
Gebürstet
CHF 92.50 / m²



Parkett ProCasa - 3-Schicht - 1 Stab - mit Nut und Kamm - 4-seitig gefast - 2400 x 192 x 15 mm - Nuttschicht 3,6 mm - Pkt = 3,226 m²

**541 8581**

20'103 Eiche Grau
Rustikal
Naturgeölt
Gebürstet
CHF 121.00 / m²

 **ProCasa**


Parkett ProCasa - 3-Schicht - 1 Stab, System Lock - 2400 x 192 x 13 mm - Nutzschrift 2,5 mm - Pkt = 3.686 m²

**447 6559**

20'110 Eiche natural
Schwarz Mastic
Mattlackiert
Gebürstet
CHF 92.50 / m²

 **ProCasa**


Parkett ProCasa - 3-Schicht - 1 Stab - System Lock - 4-seitig gefast - 2000 x 192 x 13 mm - Nutzschrift 2,5 mm - Pkt = 3,072 m²

**755 7106**

21'030 Eiche
Natur lebhaft
Geölt
Gebürstet
CHF 92.30 / m²

**755 7107**

21'031 Eiche Weiss
Angeräuchert lebhaft
Mattlackiert
Gebürstet
CHF 109.70 / m²

**755 7108**

21'032 Eiche
Geräuchert lebhaft
Mattlackiert
Gebürstet
CHF 109.70 / m²

**755 7109**

21'033 Eiche
Dunkelgrau lebhaft
Mattlackiert
Gebürstet
CHF 104.20 / m²



 **ProCasa**

Parkett ProCasa - 3-Schicht - 6-Stab - System Click 5G - mattlackiert - gebürstet - 2200 x 180 x 14 mm - Nutzschrift 2,5 mm - Pkt = 2,770 m²



755 7098
21'020 Eiche Natur
CHF 44.00 / m²



755 7099
21'021 Eiche Räucheroptik
CHF 45.00 / m²



755 7100
21'022 Eiche Beigeweiss
CHF 45.00 / m²

 **ProCasa**

Parkett ProCasa - 3-Schicht - 1 Stab - mit leichten Faser - gebürstet - System Click 5GC - 2200 x 180 x 14 mm - Nutzschrift 2.5 mm - Pkt = 2,770 m²



614 3554
20'201 Eiche Transparent
Rustikal geölt
CHF 74.50 / m²



614 3555
20'202 Eiche Transparent
Natur astig geölt
CHF 76.50 / m²



614 3556
20'203 Eiche Weiss
Rustikal geölt
CHF 65.50 / m²



755 7102
20'024 Eiche Natur
Mattlackiert
CHF 77.50 / m²



755 7103
20'025 Eiche weissgrau
Mattlackiert
CHF 78.50 / m²



 ProCasa

Parkett ProCasa - 3-Schicht - 1 Stab - mit 4 leichten Fase - System Click 5GC - 1092 x 130 x 14 mm - Nuttschicht 2,5 mm - Pkt = 0,990 m²

**699 2525**

10'160 Eiche Weiss
Naturgeölt
Gebürstet
CHF 58.50 / m²

**699 2526**

10'161 Eiche Transparent
Naturgeölt
Gebürstet
CHF 52.50 / m²

**699 2527**

10'162 Eiche Transparent
Country
Naturgeölt
Gebürstet
CHF 54.00 / m²

**699 2528**

10'163 Eiche Transparent
Mattlackiert
Gebürstet
CHF 58.00 / m²

 ProCasa

Parkett ProCasa - 3-Schicht - System Click 5GC - 2200 x 207 x 14 mm - Nuttschicht 3,2 mm - Pkt = 3,180 m²

**699 2530**

20'205 Eiche Goldbraun Country
Naturgeölt
Gebürstet
1-Stab
CHF 85.50 / m²

**699 2599**

20'206 Eiche Transparent
Natur astig
Wenig Splintholz
Mattlackiert
3-Stab
CHF 45.50 / m²

**755 7101**

21'023 Eiche weiss
Mattlackiert
3-Stab
CHF 46.50 / m²


ProCasa

Parkett ProCasa - Mehrschicht - 1 Stab - Nut und Kamm 1950/2400 x 220 x 13 mm - Nuttschicht 4 mm - Pkt = 2,574/3,168 m² - nach Verfügbarkeit


571 8559 / 447 6529

20'207 A/B Räuchereiche Munich
Braungrau
Rustikal gealtert
UV geölt
Weiss UV geölt
CHF 103.00 / m²

571 8558 / 447 6530

20'208 A/B Eiche Hannover Natur
Rustikal gealtert
UV geölt
CHF 82.00 / m²

571 8557 / 537 6441

20'209 A/B Eiche Francfort Natur
Rustikal
UV geölt
CHF 90.50 / m²


ProCasa

Parkett ProCasa - Mehrschicht - 1 Stab - Nut und Kamm - 1950/2400 x 260 x 13 mm - Nuttschicht 4 mm - Pkt = 3,042/3,744 m² - nach Verfügbarkeit



619 1096 / 619 1097


619 1096 / 619 1097

20'210 A/B Eiche Keisersgracht
Rustikal
Extra weiss UV geölt
CHF 84.00 / m²

Biasca

Vom Wasserfall bis zu gemächlich fließendem Wasser – der Brenno, der sich durch Biasca bahnt, hat viele Seiten. Genau so wie die Parkettserie: Die vielfältigen Varianten reichen von warmen, mit Ästen durchwachsenen Holzönen bis zu ganzflächig hellen, filigranen Strukturen.



Parkett - 3-Schicht - 3 Stab - System Click 5G - 2190 x 182 x 14 mm - Nutzschrift 3.5 mm - Pkt = 3,189 m²



447 6506



447 6506
Eiche Karamel
Mattlackiert
CHF 57.00 / m²

Parkett - 3-Schicht - 1 Stab - System Click 5G - 2200 x 182 x 14 mm - Nutzschrift 3,5 mm - Pkt = 3,203 m²



447 6508
Eiche Honig
Gebürstet
Mattlackiert
CHF 77.95 / m²



445 7223
Eiche beige
Rustikal+
Eco beige geölt
Gebürstet
CHF 86.75 / m²



751 1613
Eiche rustikal
Geölt
Gebürstet
Kitt beige
CHF 97.35 / m²

Parkett, 3-Schicht - 1-Stab, gebürstet - System Click 2G - 2200 x 148 x 13,3 mm - Nutzschrift 2.5 mm - Pkt = 2,930 m²



699 2548
Eiche Elfenbein
Mattlackiert
CHF 70.95 / m²



699 2549
Eiche Graubraun
Mattlackiert
CHF 77.55 / m²



699 2550
Eiche Rauchgrau
Mattlackiert
CHF 70.95 / m²



699 2551
Eiche grau-braun
Mattlackiert
CHF 77.55 / m²

Parkett - 3-Schicht - 3-Stab - gebürstet - System Click 2G - 2190 x 182 x 13,3 mm - Nutzschrift 2,5 mm - Pkt = 3,587 m



699 2552
Eiche Elfenbein
Mattlackiert
CHF 53.10 / m²



699 2553
Eiche Graubraun
Mattlackiert
CHF 53.10 / m²



699 2554
Eiche Rauchgrau
Mattlackiert
CHF 53.10 / m²



699 2555
Eiche grau-braun
Mattlackiert
CHF 53.10 / m²

Auswahl an Eiche

Parkett - 2-Schicht - 1 Stab, Nut und Kamm - 600 x 120 x 13 mm - Nuttschicht 4 mm - Pkt = 0,864 m²



619 1092
Eiche extra schwarz UV geölt
Geschliffen
CHF 95.50 / m²



619 1093
Eiche geräuchert weiss UV geölt
Geschliffen
CHF 106.50 / m²



619 1094
Eiche UV geölt
Geschliffen
CHF 95.50 / m²



619 1095
Eiche weiss UV geölt
Geschliffen
CHF 97.50 / m²

Kappelen

Ländliche Idylle findet man in Kappelen, einem kleinen Ort zwischen Aarberg und Biel. Mit den Parketten dieser Linie wird das eigene Zuhause zu einem ebenso verträumten Ort. Die Serie umfasst naturbelassenes, handgehobeltes und geräuchertes Eichenholz.



Parkett - 2-Schicht - 1-Stab, Nut und Kamm - 490 x 70 x 9 mm - Nuttschicht 3 mm - Pkt = 2,610 m²



694 3974

Eiche Natur
Mattlackiert
CHF 51.90 / m²

Parkett - 3-Schicht - 1-Stab - System Click 5G - 1900 x 190 x 15 mm - Nuttschicht 4 mm - Pkt = 2,170 m²



774 5384

Eiche Natur
Rustikal
Handgehobelt
Naturgeölt
CHF 119.85 / m²



774 5385

Eiche Natur
Rustikal
Riverstone Astumhobelung
Naturgeölt
CHF 129.90 / m²



774 5386

Eiche grau-beige
Angeräuchert
Rustikal
Riverstone Astumhobelung
Naturgeölt
CHF 139.90 / m²



774 5387

Eiche grau-braun
Angeräuchert
Rustikal
Handgehobelt
Naturgeölt
CHF 139.90 / m²

Parkett - 3-Schicht - 1-Stab - Mikrofase - System Click 5S - 2000 x 188 x 14 mm - Nutzschrift 3,5 mm - Pkt = 2,250 m²



750 2978
Eiche Natur
Rustikal
Gebürstet
Naturgeölt
CHF 112.90 / m²

750 2979
Eiche Cremeweiss
Rustikal
Gebürstet
Naturgeölt
CHF 119.90 / m²



750 2979

Parkett - 3-Schicht - 1-Stab - Mikrofase - System Click 5S - 2420 x 187 x 15 mm - Nutzschrift 3,5 mm - Pkt = 2,720 m²



750 2981

Farsund
Eiche Rohholzoptik
Rustikal - Gebürstet
Naturgeölt
CHF 136.50 / m²



750 4377

Stockholm
Eiche natural
Rustikal - Gebürstet
Ultra-Mattlackiert
CHF 135.90 / m²



750 4378

Solna
Eiche cremeweiss
Rustikal - Gebürstet
Ultra-Mattlackiert
CHF 135.90 / m²



750 4379

Tromso
Eiche graubraun
Rustikal - Gebürstet
Ultra-Mattlackiert
CHF 135.90 / m²



750 4380

Vaxholm
Eiche grau rustikal
Gebürstet
Ultra-Mattlackiert
CHF 135.90 / m²



750 4381

Verdal
Eiche braun
Rustikal - Gebürstet
Ultra-Mattlackiert
CHF 135.90 / m²



541 8311

Eiche Natur
Gebürstet
Naturgeölt
CHF 149.90 / m²



571 3903

Stavanger
Eiche natural - Rustikal
Aussehen Handgehobelt
Naturgeölt
CHF 129.90 / m²



774 5383

Eiche Rohholzoptik
Rustikal
Aussehen Handgehobelt
Naturgeölt
CHF 135.90 / m²



571 3906

Räuchereiche
Betongrau
Rustikal
Naturgeölt
CHF 139.90 / m²



774 5382

Eiche weiss
Rustikal
Gebürstet
Ultra-Mattlackiert
CHF 135.90 / m²

Parkett - 3-Schicht - 1-Stab - System Click 5S - 1830 x 125 x 10,2 mm - Nutzschrift 2 mm - Pkt = 1,830 m²



720 6939



720 6939
Räuchereiche grau
Rustikal
Handgehobelt
Naturgeölt
CHF 87.90 / m²



720 6940
Räuchereiche braun
Rustikal
Handgehobelt
Naturgeölt
CHF 87.90 / m²

Parkett - 3-Schicht - 1-Stab - System Click 5G - 1900 x 190 x 15 mm - Nutzschrift 4 mm - Pkt = 2,170 m²



447 6544



447 6544
Räuchereiche graubeige
Rustikal
Naturgeölt
CHF 156.90 / m²



694 4783
Ahorn Kanadisch Frostgrau
Rustikal
Schwemmholzoptik
Naturgeölt
CHF 149.90 / m²

Parkett - 3-Schicht - 1-Stab - System Click - 1900 x 148 x 15 mm - Nutzschrift 3,5 mm - Pkt = 2,250 m²

**694 4784**

Bryne
Eiche Natur
Rustikal
Handgehobelt
Naturgeölt
CHF 105.90 / m²

**694 4786**

Hokksund
Eiche geräuchert braun
Rustikal
Handgehobelt
Naturgeölt
CHF 116.90 / m²

**694 4785**

Fredrikstad
Eiche antikweiss
Rustikal
Handgehobelt
Naturgeölt
CHF 115.90 / m²

Parkett - 3-Schicht - 3-Stab - Click System 5S - 2423 x 200 x 15 mm - Nutzschrift 3,5 mm - Pkt = 2,910 m²



447 6535

**447 6535**

Eiche hellbraun
Natural
Lackiert
CHF 57.90 / m²

Parkett - 3-Schicht - 1-Stab - Click System 5S - 4-seitig leicht gefast - 2266 x 187 x 15 mm - Nutzschrift 3.5 mm - Pkt = 2,540 m²



619 2012
Eiche weiss
Select
Gebürstet
Naturgeölt
CHF 149.90 / m²



619 2011
Eiche grau
Select
Gebürstet
Naturgeölt
CHF 156.90 / m²



774 5390
Eiche cremeweiss
Select
Gebürstet
Ultra-mattlackiert
CHF 149.90 / m²

Parkett - 3-Schicht - 1-Stab, Click System - 4-seitig leicht gefast - 1830 x 189 x 14 mm - Nutzschrift 3 mm - Pkt = 2,770 m²



619 2011



774 5388
Eiche nature
Gebürstet
Naturgeölt
CHF 89.90 / m²



774 5389
Eiche weiss crème
Gebürstet
Naturgeölt
CHF 89.90 / m²





02

Das Laminat

Laminatböden sind in vielen Fällen die richtige Lösung, denn sie sind preiswert, widerstandsfähig und attraktiv. Dank der Vielfalt an Formaten und Dekoren beinhaltet das Sortiment beinahe für jeden Anspruch die passende Lösung. Die einfache Montage und der geringe Pflegeaufwand sprechen ebenfalls für den Einsatz von Laminatböden.

ProCasa

Vielseitig und facettenreich, einfach in der Pflege und attraktiv im Budget – Laminat bietet die perfekte Alternative zum Echtholzboden. Entdecken Sie unser Sortiment an stilvollen Bodenbelägen und lassen Sie sich begeistern. Die ProCasa Laminatböden überzeugen auf der ganzen Linie: Sie sind preiswert, robust und zeitlos im Design. Für einen natürlichen Look bilden Holzdekore in unterschiedlichen Farbtönen die Strukturen von Holz authentisch nach.



ProCasaLaminatboden ProCasa - Klasse 23/32 - 1288 x 190 x 8 mm - Dekor Eiche - Fertigung matt - System Loc - Pkt = 2,2025 m² - CHF 26.50 / m²**774 6286**
10'401 N Rosé**774 6287**
10'402 N Cambridge**774 6288**
10'403 N Brighton**774 6289**
10'404 N Liverpool**774 6290**
10'405 N Bahamas**774 6291**
10'406 N Sicily

ProCasa

Laminatboden ProCasa - Klasse 23/32 - 2038 x 241 x 8 mm - 4 Fase - Dekor Eiche - Fertigung matt - System 5G - Pkt = 2,9470 m² - CHF 31.00 / m²



774 6292
20'401 N Magnolia



774 6293
20'402 N Lotus



774 6294
10'406 N Fiji



774 6295
20'404 N Corsica

ProCasa

Laminatboden ProCasa - Klasse 23/32 - 1291 x 193 x 8 mm - 4 Fase - System Click - Pkt = 1,9933 m² - CHF 19.05 / m²



755 7114



755 7114
21'004 Eiche rot



755 7113
21'003 Ulme hell

ProCasa

Laminatboden ProCasa - Klasse 23/32 - 1292 x 192 x 8 mm - 2 Fase - System Click - Pkt = 1,9845 m² - CHF 18.45 / m²



755 7112
21'002 Nussbaum hell

ProCasa

Laminatboden ProCasa - Klasse 23/32 - 1292 x 192 x 8 mm - System Click - Pkt = 1,9845 m² - CHF 18.45 / m²



755 7115
21'005 Eiche Puna



755 7111
21'001 Asche



755 7110
21'000 Eiche grau

Brissago

Die Brissago-Inseln im Lago Maggiore sind mit ihren botanischen Gärten ein Paradies für die unterschiedlichsten Pflanzenarten und eine Freude für den Betrachter. In Sachen Farbvielfalt steht dem die Serie Brissago in nichts nach. Durch das praktische Klicksystem können die Laminatplanken zudem einfach verlegt werden.



Laminatboden - Smart - Klasse 23/32 - 1288 x 190 x 7 mm - Aspekt geölt - System Click - Pkt = 2,4472 m² - CHF 25.75 / m²



774 6296
Ulme hell



774 6297
Eiche Crush light



774 6298
Eiche Bloom light



774 6299
Eiche Forest



774 6300
Eiche Spirit braun



774 6301
Buche natural



774 6302
Eiche Bloom dunkel braun



774 6303
Eiche Crush light natural



774 6304
Eiche Java grau



774 6305
Eiche Majesty 3 Stab

Laminatboden, Klasse 33 - 1285 x 204 x 8 mm - mit 4 Fase - wasserfeste - Trägerplatte HDF wasserabweisend - System click - CHF 41.95 / m²



614 6938



614 6942
Eiche lime 693M



614 6940
Eiche lime 939S



614 6941
Eiche lime 963M



614 6938
Eiche lime 966D



Engelberg

Im Dorf Engelberg ist das Kloster Engelberg mit der Klosterkirche und der Schaukäserei die wichtigste Sehenswürdigkeit. Es wurde erbaut, als Bodenbeläge, wie wir sie heute kennen, noch nicht mal gedacht waren. Die Laminatböden der Serie Engelberg vereinen diese funktionale Ästhetik von damals mit den Standards von heute.




Hybridboden - Klasse 33 - 1295 x 243 x 5 mm - wasserfeste - Trägerplatte UWF - System click - Pkt = 2,520 m²



699 2491



699 2493
Schiefer
CHF 45.30 / m²



299 2490
Eiche gekracht natural
CHF 44.65 / m²



699 2489
Eiche manoir
CHF 44.65 / m²



699 2491
Eiche rustik
CHF 44.65 / m²



699 2492
Metal bronze
CHF 45.30 / m²



05

Das Vinyl

Vinylböden sind einfach zu verlegen und strapazierfähig. Durch die hohe Wasserresistenz sind sie auch in Feuchträumen problemlos einsetzbar. Beim Komfort überzeugt ein Vinylboden mit seiner angenehmen, kälteabweisenden Oberfläche sowie mit einer ausgesprochen guten Trittschalldämmung. Eine grosse Auswahl an Dekoren ermöglicht das individuelle Umsetzen der eigenen Designvorstellungen.

ProCasa

Der Boden prägt die Atmosphäre eines jeden Raums. Ob hell oder dunkel, modern oder rustikal, strukturiert oder reduziert, legt er die stilsichere Grundlage für Einrichtung und Design. Mit Bodenbelägen von ProCasa sorgen Sie für ein besonderes Ambiente in Ihren vier Wänden.

ProCasa

Vinyl Boden ProCasa - Klasse 23/33 - 1212 x 185 x 5 mm - Nutzschrift 0,55 mm - System Click - Pkt = 1,790 m² - CHF 39.00 / m²



750 4505
10'501 Eiche Forest natural



750 4504
10'500 Eiche Forest grau



750 4507
10'503 Eiche Antik natural



750 4506
10'502 Eiche Antik grau

ProCasa

Vinyl Boden ProCasa - Klasse 23/33, 924 x 462 x 5 mm - Nutzschrift 0,55 mm - System click - Pkt = 2,560 m² - CHF 39.00 / m²



752 0566
10'505 Ciment grau natural



752 0565
10'504 Ciment dunkel grau



Brienz

Zahlreiche wunderschöne Chalets prägen das harmonische Bild des Dorfes Brienz, das inmitten einer wunderbaren Berglandschaft liegt. Wie jedes Chalet haben auch die Dekore der Vinylserie einen individuellen Charakter. Durch die vielen Designausführungen kann im Zusammenspiel mit jeder Inneneinrichtung ein tolles Ambiente kreiert werden.



Vinylboden - Klasse 23/32 - 1326 x 204 x 5 mm - 4 leichte Fase - Nutzschrift 0,40 mm - System Click - Pkt = 2,160 m² - CHF 47.45 / m²



614 6973
Eiche Lime 996D



614 6974
Eiche Toulon 976M



614 6970
Eiche Columbian 693M



614 6971
Eiche Lime 669M



614 6972
Eiche Lime 939S

Trittschallunterlagen

Ihr Partner für Trittschallunterlagen und Bodenschutzprodukte.



571 7050

Superleis comfort Hochwertige Kautschuk-Trittschallunterlage mit überlappender Feuchtigkeitsbremse
Dim. 8700 x 1150 x 3,5 mm
Rolle = 10 m²
CHF 9.50 / m²



157 7716

Alvis 220 Trittschallunterlage aus Polyestervlies
Dim. 1000 x 30000 x 2,5-3.0 mm
Rolle = 30 m²
CHF 3.45 / m²



751 5007

Kombivlies Trittschallunterlage aus PE-Schaumstoff mit aufkaschierter Feuchtigkeitsbremse
Dim. 1000 x 25000 x 2,0 mm
Rolle = 25 m²
CHF 2.30 / m²



751 5006

Superleis light Hochwertige Kautschuk-Trittschallunterlage mit überlappender Feuchtigkeitsbremse
Dim. 8700 x 1150 x 3,5 mm
Rolle = 10 m²
CHF 8.70 / m²



751 5004

Alvis 400 Trittschallunterlage aus Polyestervlies mit aufkaschierter Feuchtigkeitsbremse
Dim. 1000 x 30000 x 3,0 mm
Rolle = 30 m²
CHF 6.30 / m²



626 8863

Vinalay grip PUR-Unterlage für Vinylboden mit Grip-Oberfläche
Dim. 1000 x 10000 x 1,5 mm, Rolle = 10 m²
CHF 8.70 / m²

Pflegeprodukte

Holzböden bringen Wohnqualität in die eigenen vier Wände. Damit sie ihre natürliche Schönheit und die hervorragenden Eigenschaften über viele Jahre behalten, sind die richtige Reinigung und Pflege das A und O.



571 3928
Fleckenentferner-Spray - 250 ml für die Entfernung von Kaffee-, Rotwein-, Blut- und Saucenflecken auf geölte Holzoberflächen.
CHF 27.95 / Stk.



571 3915
Holzbodenseife für die Unterhaltsreinigung und Pflege von Holzböden.
1 Liter
CHF 26.05 / Geb.



571 3921 – 571 3923
Öl-Refresher - Für die Unterhaltsreinigung und zum Fresh-up von geölte Böden.

571 3921 - Natur
571 3923 - Weiss
1 Liter
CHF 44.05 / Geb.

571 3922 - Natur
2,5 Liter
CHF 98.05 / Geb.



571 3930 – 571 3933
Pflegeöl - Schnell trocknendes Öl für die Nachpflege von geölte Böden.

571 3930 - Natur
571 3932 - Weiss
1 Liter
CHF 34.00 / Geb.

571 3931 - Natur
571 3933 - Weiss
2,5 Liter
CHF 66.00 / Geb.



571 3944 – 571 3945

Box - Inhalt:
Holzbodenseife, Öl-Refresher und Pflegeanleitung für die Reinigung und Pflege von Holzböden.
CHF 85.30 / set

571 3944 Natur
571 3945 Weiss

Reinigung und Pflege – Wie oft?

Hier sehen Sie auf einen Blick, wie oft Sie Ihren Holzboden reinigen und pflegen sollten, damit er seine ursprüngliche Schönheit und die positiven Eigenschaften über viele Jahre behält. Achtung: Beim dargestellten Zeitplan handelt es sich um Richtwerte. Die Intensität kann je nach Umgebung variieren.

	Reinigen	Pflegen
Wenig beanspruchte Böden: Schlaf- und Kinderzimmer	Alle 6 Wochen	Alle 6 Monate
Normal beanspruchte Böden: Dielen, Büro, Wohnzimmer, Esszimmer	Alle 4 Wochen	Alle 3 Monate
Stark beanspruchte Böden: Küche, Eingangsbereich, öffentliche Gebäude	Alle 2 Wochen	Monatlich

Bitte beachten Sie die Gefahr der Selbstentzündung von ölgetränkten Lappen. Benetzen Sie die Lappen nach der Verarbeitung vorsichtshalber mit Wasser, und verschliessen Sie sie in einem luftdichten Gefäss.

Ratgeber und Glossar

Das Angebot an Bodenbelägen ist mittlerweile sehr umfangreich. Um Sie bei der Auswahl zu unterstützen, stellen wir auf den folgenden Seiten die wichtigsten Eigenschaften der einzelnen Produkte vor.

Parkett

Eigenschaften

Die Oberfläche eines Parkettbodens besteht aus edlem Echtholz. Dies hat den Vorteil, dass das Holz abgeschliffen werden kann, weshalb Parkett eine hohe Lebensdauer aufweist. Es stehen verschiedenste Varianten hinsichtlich Holzarten, Anzahl Schichten, Dielenmustern sowie Verlegungsarten zur Verfügung.

Holzarten

- 1. Eiche:** Eichenholz ist hart, widerstandsfähig und extrem langlebig, weshalb es sehr oft für Parkettböden eingesetzt wird. Die natürliche Farbchse verläuft von Gelbbraun bis Graubraun, während die Texturen je nach Wuchsstandort variieren.
- 2. Buche:** Gute Biegsamkeit und Härte zeichnen Buchenholz aus. Es variiert von

Cremerfarben bis zu Mittelbraun mit rötlichen Einfärbungen. Die Sichtbarkeit der Jahresringe gibt dem Holz eine schöne Struktur.

3. Kanadischer Ahorn: Beim kanadischen Ahorn handelt es sich um ein besonders hartes Holz. Es weist verschiedene Tönungen auf, darunter beige, hellbraun und ein rötliches Grau. Durch die leichten Farbtöne und die sanften Strukturen wirkt der Raum frisch.


4. Lärche: Das Holz des Nadelbaums ist aufgrund seiner Dichte und Härte sehr robust. Charakteristisch für Lärchenholz sind leuchtende, rötlichbraune Farbtöne mit ausgeprägten Farbunterschieden innerhalb der Jahresringe, was dem Parkettboden einen rustikalen Charakter verleiht.

5. Walnuss amerikanisch: Dunkle, intensive Farbtöne verschaffen dem Parkett aus Walnussholz eine äusserst edle Anmutung. Darüber hinaus strahlen markante Abweichungen in den Farbtönen und Strukturen Dynamik und Vitalität aus.

Parkettarten

3-Schicht-Parkett

Edelholz bildet die oberste, sichtbare Nuttschicht. Die Trägerschicht (Mitte) besteht üblicherweise aus Tannenholz oder Mischholzplatten. Der Gegenzug, meistens aus Tannenholz, stabilisiert die gesamte Diele. Dadurch ist neben dem festen Verkleben mit dem Untergrund auch eine sogenannte schwimmende Verlegung möglich (siehe Befestigungssysteme).



2-Schicht-Parkett


Auch beim 2-Schicht-Parkett besteht die oberste Schicht aus Edelholz. Zur Stabilisierung wird diese von einer weiteren Schicht getragen, im Allgemeinen aus Tannenholz, Eiche oder Mischholz. Diese zwei Schichten alleine sind jedoch noch zu wenig stabil, weshalb sie zwingend verklebt werden müssen. Es empfiehlt sich, diese Arbeit von einem Fachmann ausführen zu lassen.



Dielenmuster

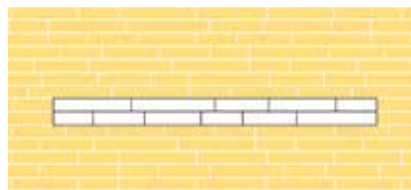
3-Schicht-Parkett

Drei schlanke Stäbe bilden die Deckschicht der einzelnen Parkettdielen. Die Stäbe weisen unterschiedliche Längen auf, wodurch der Boden eine dynamische Note erhält.



2-Schicht-Parkett

Die Deckschicht jeder Parkett diele besteht aus zwei Stäben, die versetzt nebeneinander angeordnet sind. Je nach Produkt handelt es sich dabei um lange oder kurze Stäbe.



1-Schicht-Parkett

Aus einem einzigen Stück Holz wird die Deckschicht jeder 1-Stab-Diele gesägt. Die Charakteristik des gewählten Edelholzes kommt dabei besonders gut zur Geltung.



Nuttschicht

Bei der Nuttschicht handelt es sich um die oberste Schicht des Parketts aus Edelholz. Die Dicke der Nuttschicht kann von 2,5 mm bis zu 6 mm reichen. Je dicker die Nuttschicht ist, desto öfter kann das Parkett abgeschliffen werden.

Veredelungsbehandlungen

Gebürstet: Bei dieser Veredelungsart werden weichere Holzteile an der Oberfläche weggebürstet. Damit werden die Strukturen der Holzfasern speziell hervorgehoben.



Gefast: Mit abgeschrägten Kanten – genannt Fasen – wird jede Dielle einzeln betont. Der Parkettboden erhält dadurch eine besondere Note.



Geräuchert: Durch Oxidationsverfahren wird die natürliche Verdunkelung der Dielen beschleunigt. Dieser Effekt wirkt bis in einige Millimeter Tiefe, weshalb die Farbe dauerhaft erhalten bleibt.



Handgehobelt: Manuelles Hobeln führt zu einem rustikalen, bewusst antiken Charakter des Bodens.



Oberflächenbehandlungen

Öl: Durch das Ölen werden die natürlichen Strukturen des Holzes betont. Von Vorteil ist, dass bei Schäden nur die betroffenen einzelnen Stellen der Parkettoberfläche bearbeitet werden müssen. Unterschieden wird zwischen zwei Arten von geölten Parketten:

1. Naturgeölt / oxydativ geölt: Das Öl dringt tief in das Holz ein. Die Aushärtung erfolgt durch den in der Raumluft enthaltenen Sauerstoff. Bei dieser Oberflächenbehandlung bleiben die Holzporen offen, weshalb der Boden regelmässig nachgeölt werden sollte. Ausserdem ist ein konstantes Raumklima sehr wichtig.

2. UV-geölt: Im Gegensatz zur naturgeölten Oberfläche verbleibt das durch UV-Strahlen gehärtete Öl an der Oberfläche des Parketts. Die Poren des Holzes werden vermehrt geschlossen, weshalb die Ölpflege in grösseren Abständen vorgenommen werden kann.

Lackiert (matt – seidenmatt – Hochglanz): Lackierte Oberflächen weisen eine hohe Abriebfestigkeit auf und sind pflegeleicht. Hingegen ist eine partielle Reparatur nicht möglich. Um Schäden zu beheben, muss die gesamte Oberfläche abgeschliffen werden.

Vollflächige Verklebung: Mit dem Unterboden verklebtes Parkett hat einige Vorteile. Durch die feste Verbindung von Parkett und Unterboden sind keine Schwingungen möglich, die zu Trittschall führen können. Aus dem gleichen Grund wird eine gute Wärmeübertragung der Fussbodenheizung an die Oberfläche ermöglicht.

Schwimmende Verlegung: Bei der schwimmenden Verlegung werden die Dielen mit einem Klicksystem oder mit Leim (s. Verriegelungssysteme) untereinander befestigt, jedoch nicht mit dem Untergrund verklebt. Dadurch entsteht eine dünne Luftschicht, die den Einsatz einer Trittschall-Dämmschicht notwendig macht.

Verriegelungssysteme

Unter einem Verriegelungssystem versteht man die Fixierung der einzelnen Parkettplatten untereinander.

Click System (Klicksystem): Bei einem Klicksystem werden die einzelnen Dielen durch Klickmechanismen verzahnt. Die Systeme variieren dabei je nach Hersteller. Hauptvorteil ist die leimfreie, einfache Verlegung.

Mit Nut und Kamm: Dabei handelt es sich um die traditionelle Konstruktion. Diese Verriegelungsart erfordert die Verleimung von Nut und Kamm.

Befestigungssysteme

Die möglichen Befestigungssysteme hängen von der Parkettart sowie dem Verriegelungssystem ab. Zweischichtböden müssen zwingend verklebt werden.



Laminat und Vinyl

Eigenschaften

Bei den Laminat- sind unzählige Formate und Dekore erhältlich. Ihre Oberflächen bilden Holz – und manchmal auch Stein – überzeugend nach. Die unteren, stabilisierenden Schichten eines Laminatbodens bestehen aus Holzwerkstoffen, die von einem Dekorpapier überzogen werden. Der Kunststoff PVC bietet die Basis für Vinylböden. Dank diesem Material weisen Vinylböden eine hohe Wasserresistenz auf, wodurch sie auch für Feuchträume geeignet sind. Sie dämmen Geräusche hervorragend und bieten einen hohen Gehkomfort. Sowohl Laminat- als auch Vinylböden weisen eine transparente Deckschicht auf, die den Boden vor Kratzern und Flecken schützt. Ein weiterer Vorteil dieser Böden ist die einfache Montage und Demontage, was sich vor allem bei Renovationen auszahlt.

Klassifizierung von Laminat- und Vinylböden

Laminat- und Vinylböden werden in sechs Beanspruchungsstufen eingeteilt. Hauptfaktor zur Beurteilung der Qualität ist die Abriebfestigkeit, allerdings finden auch andere Eigenschaften wie die Schock- und Fleckenresistenz Beachtung.

Verriegelungs- und Verlegungssysteme

Die in diesem Katalog präsentierten Laminat- und Vinylböden sind alle mit Klicksystemen ausgestattet, sodass die einzelnen Dielen bequem ineinandergelockt werden können. Je nach Hersteller unterscheidet sich die Mechanik der Klicksysteme. Eine feste Verklebung mit dem Untergrund ist nicht notwendig. Teilweise sollten – je nach Produkt und Untergrund – Trittschalldämmungen und Dampfsperren unter den Boden gelegt werden. – Berücksichtigen Sie dazu die Herstellerangaben.

Empfehlungen zu Unterhalt und Pflege

Laminat- und Vinylböden sind einfach zu pflegen. Empfehlenswert ist, den Abrieb der Oberfläche möglichst gering zu halten. Dazu können Stuhlbeine und Möbel mit Filz- oder Kunststoffuntersetzern ausgestattet werden. Die Resistenz gegenüber Wasser hängt vom jeweiligen Produkt ab. Grundsätzlich sollten Laminat- und Vinylböden nie nass, sondern nur feucht aufgenommen werden. Das Auftragen spezieller Pflegeprodukte ist nicht notwendig. Unsere kompetenten Berater geben Ihnen gerne, individuelle Tipps. – Vereinbaren Sie einen Beratungstermin in einer unserer Ausstellungen in Ihrer Nähe.



Klasse 31 – Geringe Belastung:
Schlafzimmer, Wohnzimmer



Klasse 32 – Normale Belastung:
Wohnzimmer, Esszimmer, Gänge



Klasse 33 – Erhebliche Belastung:
Treppen, Eingänge, Küchen



Unterhalt für versiegeltes Parkett

Parkett, ein lebendiger Boden

Holz lebt. Und das aus diesem natürlichen Werkstoff gefertigte Parkett ebenfalls. Je nach Klima kann es schrumpfen und kleine Fugen bilden (Trockenheit) oder sich ausdehnen (Feuchtigkeit). Wir empfehlen deshalb, ein möglichst konstantes Raumklima zu schaffen. Ideal ist eine Temperatur von 20 – 22 °C bei mindestens 30%, empfohlen 35 – 45% relativer Luftfeuchtigkeit. Damit wird der Fugenbildung vorgebeugt und das Wohlbefinden der Menschen unterstützt. Eine gleich bleibende Luftfeuchtigkeit erreichen Sie durch Wasserverdunster an Heizkörpern oder ganz sicher mit Luftbefeuchtungsgeräten. Speziell auf beheizten Unterkonstruktionen darf die Oberflächentemperatur im Parkett 26 – 27 °C nicht übersteigen.

Das erste Mal

Wenn ein werkversiegeltes Fertigparkett neu verlegt wird, kann es sein, dass Schmutz und Feuchtigkeit in die Fugen eindringen. Denn dieser Bereich ist, bedingt durch die Fabrikation, nicht immer vollständig geschützt. Wir legen Ihnen daher eine Erstpflege kurz nach dem Verlegen sehr ans Herz. Zwei Möglichkeiten bieten sich an:

1. Überlassen Sie die Erstpflege einem Profi, z. B. dem Handwerker, der Ihr Parkett verlegt hat. Verlangen Sie eine Behandlung mit Polish, Flüssig- oder Heisswachs. Dieses wird maschinell auf dem Parkett verteilt, verschliesst die feinen Fugen und schützt sie sicher.
2. Nehmen Sie die Erstpflege selbst vor – mit einem lösemittelfreien und selbstglänzenden Parkettpflegemittel (Polish) von Ihrem Parkett-Fachhändler. Tragen Sie dieses sparsam auf und wiederholen Sie den Vorgang nach Bedarf. Achten Sie besonders bei Parkett aus Buche und Ahorn darauf, dass eine gute Erstbehandlung mit einem wachshaltigen, wasserfreien Polish vorgenommen wird.

Tägliche Reinigung

Versiegeltes Parkett ist pflegeleicht, braucht wenig, aber regelmässige Zuwendung. Sie können es mit einem Harbesen, Staubsauger oder leicht wasserfeuchten (nebelfeuchten) Lappen reinigen (es sollte kein Wasser auf das Parkett gelangen). Für grössere Verunreinigungen können Sie dem Wischwasser auch ein neutrales Reinigungsmittel begeben. Verschmutzungen, Schuhsohlenstriche oder ähnliches entfernen Sie vorteilhafterweise mit milden, eventuell leicht lösemittelhaltigen Reinigern oder flüssigem, ebenfalls leicht lösemittelhaltigem Polish. Vorsicht: Nicht alle Mikrofasertücher sind für die Parkettreinigung geeignet.

Jetzt wirds wichtig

Damit Ihre Freude am schönen Parkett ungetrübt bleibt, sollten Sie einige Ratsschläge befolgen:

- +
 - Ein Raumklima von 20 – 22 °C bei mindestens 30, besser 35 – 45 % relativer Raumluftfeuchtigkeit.
 - Eine Vorlage (Matte) vor der Haustür, die Schmutz von den Schuhen zurückhält.
 - Filz unter Stuhlbeinen oder Kunststoffscheiben unter Möbeln, die vor groben Kratzern und Eindrücken schützen.
 - Regelmässige Behandlung (je nach Bedarf) mit einem geeigneten Parkett-Polish.
 - Rechtzeitiges Nachversiegeln, um die Lebensdauer zu erhöhen.
 - Blumentöpfe mit Untersätzen versehen, damit kein Wasser aufs Parkett gelangt.
- - Keine Scheuermittel einsetzen.
 - Das Hereintragen von Sand und/oder Steinchen vermeiden.
 - Keine Nassreinigung.
 - Zum Reinigen niemals Stahlspäne oder -wolle benutzen.
 - Keine Reinigungsmaschinen (Automaten) einsetzen.
 - Auf gar keinen Fall das Parkett mit einem Dampfreiniger behandeln.
 - Keine Teppichunterlagen mit grossen Weichmacheranteilen einsetzen (Fleckenbildung!).

Geöltes Parkettoberflächen bedürfen einer speziellen Reinigung. Beachten Sie die Pflegeanleitung für geöltes Parkett.

Pflege

Parkett kann ein lebenslanger Begleiter sein, wenn Sie es gut behandeln. Je nach Intensität der Beanspruchung sollte der Boden regelmässig mit einem guten Parkett-Polish gepflegt werden. Erhältlich sind die idealen Pflegemittel bei Ihrem ISP-Parkett-Fachhändler. Mit diesem geringen Aufwand erhalten Sie die natürliche Schönheit Ihres Parketts für lange Zeit.

Unterhalt für geöltes Parkett

Parkett, ein lebendiger Boden

Holz lebt. Und das aus diesem natürlichen Werkstoff gefertigte Parkett ebenfalls. Je nach Klima kann es schrumpfen und kleine Fugen bilden (Trockenheit) oder sich ausdehnen (Feuchtigkeit). Wir empfehlen deshalb, ein möglichst konstantes Raumklima zu schaffen. Ideal ist eine Temperatur von 20 – 22 °C bei mindestens 30%, empfohlen 35 – 45% relativer Luftfeuchtigkeit. Damit wird der Fugenbildung vorgebeugt und das Wohlbefinden der Menschen unterstützt. Eine gleich bleibende Luftfeuchtigkeit erreichen Sie durch Wasserverdunster an Heizkörpern oder ganz sicher mit Luftbefeuchtungsgeräten. Speziell auf beheizten Unterkonstruktionen darf die Oberflächentemperatur im Parkett 26 – 27 °C nicht übersteigen.

Das erste Mal

Wenn ein werkgeöltes Fertigparkett neu verlegt wird, kann es sein, dass Schmutz und Feuchtigkeit in die Fugen eindringen. Denn dieser Bereich ist, bedingt durch die Fabrikation, nicht immer vollständig geschützt. Wir legen Ihnen daher eine Erstbehandlung kurz nach dem Verlegen sehr ans Herz. Zwei Möglichkeiten bieten sich an:

1. Überlassen Sie die Erstbehandlung einem Profi, z. B. dem Handwerker, der Ihr Parkett verlegt hat. Verlangen Sie eine Behandlung mit einem geeigneten Öl. Dieses wird maschinell auf dem Parkett verteilt, verschliesst die feinen Fugen und schützt sie sicher. Auch das Nachpolieren kann sodann maschinell ausgeführt werden.
2. Nehmen Sie die Erstbehandlung selbst vor – mit einem für Ihr Parkett geeigneten Öl von Ihrem Parkett-Fachhändler. Tragen Sie dieses sparsam auf und wiederholen Sie den Vorgang nach Bedarf, mindestens jedoch ein- bis zweimal im ersten Jahr.

Tägliche Reinigung

Geöltes Parkett ist pflegeleicht, braucht wenig, aber regelmässige Zuwendung. Neben regelmässigem Staubsaugen oder Trockenwischen wird der Holzboden bei Bedarf mit Wasser und rückfettender Holzbodenseife feucht bis nass, je nach Behandlungssystem, aufgewischt. Durch regelmässiges Nachölen (gemäss Herstellervorgaben) wird die Holzoberfläche immer wieder den seidigen Mattglanz erhalten. Vorsicht: Verwenden Sie auf geöltem Parkett keine Mikrofasern. Diese können die Parkettoberfläche beschädigen und sind nicht geeignet.

Jetzt wirds wichtig

Damit Ihre Freude am schönen Parkett ungetrübt bleibt, sollten Sie einige Ratsschläge befolgen:

- +
 - Ein Raumklima von 20 – 22 °C bei mindestens 30, besser 35 – 45 % relativer Raumluftfeuchtigkeit.
 - Eine Vorlage (Matte) vor der Haustür, die Schmutz von den Schuhen zurückhält.
 - Filz unter Stuhlbeinen oder Kunststoffscheiben unter Möbeln, die vor groben Kratzern und Eindrücken schützen.
 - Regelmässige Behandlung (je nach Bedarf) mit einem geeigneten Parkettöl.
 - Rechtzeitiges Nachölen, um die Lebensdauer zu erhöhen.
 - Blumentöpfe mit Untersätzen versehen, damit kein Wasser aufs Parkett gelangt.
 - Flecken können durch Ausschleifen und partiellem Nachölen eliminiert werden (Ausnahme: die meisten UV-Ölbehandlungen).
- - Keine Scheuermittel einsetzen.
 - Das Hereintragen von Sand und/oder Steinchen vermeiden.
 - Keine Reinigungsmaschinen (Automaten) einsetzen.
 - Auf gar keinen Fall das Parkett mit einem Dampfreiniger behandeln.

Versiegelte Parkettoberflächen bedürfen einer speziellen Reinigung. Beachten Sie die Pflegeanleitung für versiegeltes Parkett.

Pflege

Parkett kann ein lebenslanger Begleiter sein, wenn Sie es gut behandeln. Je nach Intensität der Beanspruchung sollte der Boden regelmässig mit einer guten Nachölung gepflegt werden. Erhältlich sind die idealen Pflegemittel bei Ihrem ISP-Parkett-Fachhändler. Mit diesem geringen, aber nötigen Aufwand erhalten Sie die natürliche Schönheit Ihres Parketts für lange Zeit.

Informationen: Dieses Dokument ist ein unverbindlicher Rat. Für weitere Informationen, zögern Sie nicht uns zu kontaktieren. Wir informieren Sie gerne.

Unsere Ausstellungen | Nos expositions | Le nostre esposizioni

- Wir freuen uns, Sie in unseren Ausstellungen begrüßen und beraten zu dürfen.
- Nous nous réjouissons de vous accueillir et de vous conseiller dans l'une de nos expositions.
- Siamo lieti di accogliervi e consigliarvi in una delle nostre esposizioni.

Deutschschweiz: Baubedarf - Richner - Miauton

- | | | |
|--|--|--|
| <p>Gellertstrasse 212
 4052 Basel
 Tel. 061 560 74 74</p> <p>Morgenstrasse 136
 3018 Bern
 Tel. 031 336 60 60</p> <p>Pulverhausweg 1
 5033 Buchs bei Aarau
 Tel. 062 834 37 37</p> <p>Pulverweg 9
 3400 Burgdorf
 Tel. 034 420 74 00</p> <p>Kalchbühlstrasse 40
 7000 Chur
 Tel. 081 258 44 44</p> <p>Mööslimatten 8
 6218 Ettiswil
 Tel. 041 984 01 90</p> <p>Hauptstrasse 14 A
 5502 Hunzenschwil
 Tel. 062 889 45 00</p> | <p>Eichwiesstrasse 2
 8645 Jona
 Tel. 055 221 11 11</p> <p>Industriestrasse 11
 Postfach
 3210 Kerzers
 Tel. 031 336 60 60</p> <p>Arsenalstrasse 21
 6010 Kriens
 Tel. 041 317 03 03</p> <p>Erlenstrasse 1
 6343 Rotkreuz
 Tel. 041 798 05 80</p> <p>Rheinweg 1
 8200 Schaffhausen
 Tel. 052 624 78 95</p> <p>Muttenstrasse 13
 4500 Solothurn
 Tel. 032 625 61 11</p> | <p>Bogenstrasse 14
 9000 St. Gallen
 Tel. 071 274 52 52</p> <p>Industriestrasse 18
 8604 Volketswil
 Tel. 043 399 43 43</p> <p>Technoramastrasse 15
 8404 Winterthur
 Tel. 052 244 01 44</p> <p>Würzgrabenstrasse 6
 8048 Zürich
 Tel. 044 438 25 25</p> |
|--|--|--|

Suisse Romande: Rapin - Glasson - Gétaz - Miauton

- | | |
|--|--|
| <p>Z.I. Les Orlons
 1860 Aigle
 Tél. 024 468 61 00</p> <p>Rte de Fribourg 1
 1630 Bulle
 Tél. 026 913 66 33</p> <p>Z.I. Nord
 Ch. Bas-de-Plan 1
 1030 Bussigny
 Tél. 021 702 04 15</p> <p>Av. de la Praille 45
 1227 Carouge
 Tél. 022 918 15 00</p> <p>Rte des Peupliers 17
 1964 Conthey
 Tél. 027 345 36 37</p> <p>Ch. des Malpierrez 1
 2088 Cressier
 Tél. 032 755 96 96</p> <p>Littoral Parc
 Rte de la Tuilière 10
 1163 Etoy
 Tél. 021 821 23 00</p> <p>Rte André Pillier 1
 1762 Givisiez
 Tél. 026 467 81 11</p> | <p>Rte de Champ-Colin 15
 1260 Nyon
 Tél. 022 994 90 00</p> <p>Rte de la Grosse-Pierre 16
 1530 Payerne
 Tél. 026 662 50 00</p> <p>Rue du Manège 10
 3960 Sierre
 Tél. 027 452 35 35</p> <p>Rue de la Dixence 33
 1950 Sion
 Tél. 027 345 36 90</p> <p>Z.I. La Veyre
 1806 St-Légier
 Tél. 021 923 37 00</p> <p>Z.I. A, Rte du Pré du Bruit 4
 1844 Villeneuve
 Tél. 021 967 10 00</p> <p>Lonzastrasse 2
 3930 Visp
 Tél. 027 948 85 00</p> |
|--|--|

Ticino: Regusci Reco

- | | |
|--|---|
| <p>Via San Gottardo 18A
 6532 Arbedo-Castione
 Tel. 091 820 24 00</p> | <p>Via Cantonale 34a
 6928 Manno
 Tel. 091 605 24 34</p> |
|--|---|

Legende | Légende | Legenda

- Aussengestaltung
Aménagements extérieurs
Arredo esterno
- Bäder | Salles de bains | Bagni
- Haushaltgeräte | Appareils électroménagers
Apparecchi elettrodomestici
- Küchen | Cuisines | Cucine
- Parkett | Parquets | Parquet
- Türen | Portes | Porte - Suisse romande und Ticino
- Platten | Carrelages | Piastrelle



Besuchen Sie uns auf unseren Internetseiten für weitere Auskünfte.

Visitez nos sites internet pour de plus amples informations.

Visitate il nostro sito internet per maggiori informazioni.