



Innenausbau  
2022

# Essential Bodenbeläge

Parkett – Laminat – Vinyl







# Inhalt

<b>Einleitung</b> .....	5
<b>01 Parkett</b> .....	7
ProCasa .....	8
Biasca .....	16
Kappelen .....	20
<b>02 Laminat</b> .....	29
ProCasa .....	30
Brissago .....	34
Serrieres .....	36
<b>03 Vinyl</b> .....	43
ProCasa .....	44
Köniz .....	48
Blenio .....	50
<b>04 Zubehör</b> .....	52
Zubehör .....	52
Ratgeber und Glossar .....	56







# Bodenbeläge

## **Liebe Leserin, lieber Leser**

Mit unserer umfangreichen Auswahl an Bodenbelägen können Sie Ihre Räume ganz nach Ihrem persönlichen Geschmack gestalten. Sie finden bei uns Parkette in zahlreichen Varianten, strapazierfähige Vinylböden sowie ein umfassendes Angebot an Laminaten. Welchen Bodenbelag Sie schliesslich wählen, hängt von verschiedenen Faktoren ab, zum Beispiel von Ihren Vorstellungen bezüglich Material, Farbe, Struktur und dem bevorzugten Befestigungssystem. Um Ihnen die Auswahl zu erleichtern, haben wir im Kapitel «Ratgeber | Glossar» die wichtigsten Eigenschaften, der in diesem Katalog präsentierten Produkte, zusammengefasst.

Unsere Spezialisten in den Ausstellungen beraten Sie gerne ausführlich anhand von Produktmustern. Auf der Rückseite dieses Kataloges sind alle Ausstellungsorte aufgeführt. Am besten vereinbaren Sie noch heute einen Beratungstermin.







# 01

## Das Parkett

Parkett – der Klassiker unter den Bodenbelägen. Seine Geschichte reicht bis ins 19. Jahrhundert zurück. Die Beliebtheit des Holzbodens ist leicht nachvollziehbar: Er verbindet den Menschen mit den Elementen der Erde und vermittelt Ursprünglichkeit und Authentizität. Neben seiner einzigartigen Ausstrahlung spricht die hohe Lebensdauer für seinen Einsatz – Echtholzböden lassen sich mehrfach abschleifen.



## ProCasa

Hell, dunkel, mit oder ohne Äste, geölt oder lackiert – die Serie ProCasa umfasst Ausführungen für jeden Geschmack. So unterschiedlich die einzelnen Varianten in ihrem Erscheinen auch sind – sie werden alle in Europa produziert und aus hochwertigem Holz hergestellt.



699 2530



805 8350



755 7103



**ProCasa**

Parkett ProCasa - 3-Schicht - 6-Stab - System Click 5G - mattlackiert - gebürstet - 2200 x 180 x 14 mm - Nutzschicht 2,5 mm - Pkt = 2,770 m²



**755 7098**  
21'020 Eiche Natur



**755 7099**  
21'021 Eiche Räucheroptik



**790 5177**  
21'027 Eiche Beige weiss

**ProCasa**

Parkett ProCasa - 3-Schicht - 1 Stab - mit leichten Faser - gebürstet - System Click 5GC - 2200 x 180 x 14 mm - Nutzschicht 2,5 mm - Pkt = 2,770 m²



**614 3554**  
20'201 Eiche Transparent  
Rustikal geölt



**793 1575**  
20'202 Eiche Transparent  
Natur astig geölt



**614 3556**  
20'203 Eiche Weiss  
Rustikal geölt



**802 1613**  
20'024 Eiche Natur  
Mattlackiert  
4 Fasen



**755 7103**  
20'025 Eiche weissgrau  
Mattlackiert



**ProCasa**

Parkett ProCasa - 3-Schicht - 1 Stab - mit 4 leichten Fase - System Click 5GC - 1092 x 130 x 14 mm - Nutzschicht 2,5 mm - Pkt = 0,990 m<sup>2</sup>


**699 2525**

10'160 Eiche Weiss  
Naturgeölt  
Gebürstet


**699 2526**

10'161 Eiche Transparent  
Naturgeölt  
Gebürstet


**699 2527**


10'162 Eiche Walnuss  
Country  
Naturgeölt  
Gebürstet


**699 2528**

10'163 Eiche Transparent  
Mattlackiert  
Gebürstet

**ProCasa**

Parkett ProCasa - 3-Schicht - System Click 5GC - mit Fase - 2200 x 207 x 14 mm - Nutzschicht 3,2 mm - Pkt = 3,180 m<sup>2</sup>


**699 2530**

20'205 Eiche Goldbraun Country  
Naturgeölt  
Gebürstet  
1-Stab


**699 2599**

20'206 Eiche Transparent  
Natur astig  
Wenig Splintholz  
Mattlackiert  
3-Stab


**755 7101**

21'023 Eiche weiss  
Mattlackiert  
3-Stab



**ProCasa**

Parkett ProCasa - 3-Schicht - 1 Stab - System 5GC - mit Microfase - 2200 x 155 x 14 mm - Nutzschicht 2,5 mm - Pkt = 2,380 m<sup>2</sup>


**783 9573**

21'026 Eiche Natural country  
Rustikal  
Mattlackiert


**793 1559**

21'028 Eiche Kaffeebraun country  
Gebürstet  
Mattlack


**793 1560**

21'029 Eiche warmgrau varius  
Gebürstet  
Mattlack

**ProCasa**

Parkett ProCasa Fischgrät zum kleben - 3-Schicht - 1 Stab - System Optilock - mit Microfase - 725 x 130 x 14 mm - Nutzschicht 2,5 mm - Pkt = 0,990 m<sup>2</sup>


**805 8350**

10'170 Eiche Caramel  
Gebürstet  
Mattlackiert


**805 8353**

10'174 Eiche Goldbraun  
Gebürstet  
Geölt



**ProCasa**

Parkett ProCass XL - 3-Schicht - 1 Stab - System Clic-Tec - 2200 x 260 x 15 mm - Nutzschicht ca. 4 mm - Pkt = 3,432 m²


**793 8447 / 800 9458**

10'610 Eiche super rustikal  
Gebürstet  
Natur geölt


**793 8448**

10'611 Eiche super rustikal  
Gebürstet  
Weiss geölt

**ProCasa**

Parkett ProCasa - HDF - 1 Stab - System Best Loc - 1980 x 164 x 13,2 mm - Nutzschicht 2,5 mm - Pkt = 1,948 m²


**793 8446**

21'034 Eiche pur Prince  
Extra mattlack eco


**807 6890**

21'038 Eiche natural 02  
Silk  
Gebürstet  
Extra mattlack eco


**807 6891**

21'039 Eiche natural 02  
Albatre  
Gebürstet  
Extra mattlack eco











Parkett - 3-Schicht - 1 Stab - System lock-it - 2000 x 195 x 15 mm - Nutzschicht 3,6 mm - Pkt = 2,730 m²



**271 018 45**  
Lärche  
Gebürstet  
Geölt easy care





# Biasca

Vom Wasserfall bis zu gemächlich fließendem Wasser – der Brenno, der sich durch Biasca bahnt, hat viele Seiten. Genau so wie die Parkettserie: Die vielfältigen Varianten reichen von warmen, mit Ästen durchwachsenen Holztönen bis zu ganzflächig hellen, filigranen Strukturen.



699 2548



447 6508



807 6876



Parkett - 3-Schicht - 1 Stab - System Click 5G - 2200 x 182/148 x 14 mm - Nutzschicht 3,5 mm



**270 392 07 (148 mm)**

**447 6508 (182 mm)**

Eiche Honig

Gebürstet

Mattlackiert

Parkett - 3-Schicht - 1-Stab - gebürstet - System Click 2G - 2200 x 148 x 13,3 mm - Nutzschicht 2,5 mm - Pkt = 2,930 m²



**699 2548**

Eiche Elfenbein

Mattlackiert



**699 2549**

Eiche Graubraun

Mattlackiert



**699 2550**

Eiche Rauchgrau

Mattlackiert



Parkett - 3-Schicht - 3-Stab - gebürstet - System Click 2G - 2190 x 182 x 13,3 mm - Nutzschrift 2,5 mm - Pkt = 3,587 m²



**699 2552**  
Eiche Elfenbein  
Mattlackiert



**699 2553**  
Eiche Graubraun  
Mattlackiert



**699 2554**  
Eiche Rauchgrau  
Mattlackiert

Parkett - 3-Schicht - 1 Stab - System Click 5G - 2200 x 210 x 14 mm - Nutzschrift 3,5 mm - Pkt = 3,696 m²



**807 6876**  
Eiche unique  
Gebürstet  
Eco geölt  
Beige Kit



**807 6877**  
Eiche natural rustik  
Gebürstet  
Eco geölt  
Beige Kit







# Kappelen

Ländliche Idylle findet man in Kappelen, einem kleinen Ort zwischen Aarberg und Biel. Mit den Parketten dieser Linie wird das eigene Zuhause zu einem ebenso verträumten Ort. Die Serie umfasst naturbelassenes, handgehobeltes und geräuchertes Eichenholz.



796 5343



774 5387



796 5345



Parkett - 3-Schicht - 1 Stab - System Clic 5G - 1900 x 190 x 15 mm - Nutzschicht 3,5 mm - Pkt = 2,170 m<sup>2</sup>



**774 5385**

Sigtuna Eiche natural  
Rustikal  
Gebürstet  
Handgehobelt riverstone  
Naturgeölt



**774 5387**

Eiche angeräuchert grau-braun  
Rustikal  
Gebürstet  
Handgehobelt  
Naturgeölt

Parkett - 3-Schicht - 1 Stab - System Flat-Click - mit 4 leichte Fase - 1900 x 190 x 14 mm - Nutzschicht ca. 3 mm - Pkt = 2,880 m<sup>2</sup>




**788 2366**

Tanum  
Eiche rustikal  
Handgehobelt  
Naturgeölt



**788 2367**

Trosa  
Eiche rustikal grau-braun  
Handgehobelt  
Naturgeölt



**788 2368**

Skive  
Eiche rustikal braun angeräuchert  
Handgehobelt  
Naturgeölt



Parkett - 3-Schicht - 1-Stab - Mikrofase - System Click 5S - 2420 x 187 x 15 mm - Nutzschicht 3,5 mm - Pkt = 2,720 m²



**750 4377**  
Stockholm  
Eiche nature  
Rustikal  
Gebürstet  
Lackiert ultra-matt



**750 4378**  
Solna  
Eiche cremeweiss  
Rustikal  
Gebürstet  
Lackiert ultra-matt



**750 4379**  
Tromsø  
Eiche grau-braun  
Rustikal  
Gebürstet  
Lackiert ultra-matt



**750 4381**  
Verdal  
Eiche angeräuchert braun  
Rustikal  
Gebürstet  
Lackiert ultra-matt



**774 5382**  
Bjurholm  
Eiche weiss  
Rustikal  
Gebürstet  
Lackiert ultra-matt





Parkett - 3-Schicht - 1 Stab - System Click 5S - mit Microfase - 2420 x 187 x 15 mm - Aussehen Handgehobelt - Nutzschicht 3,5 mm - Pkt = 2,720m<sup>2</sup>



**571 3903**  
Stavanger  
Eiche nature  
Rustikal  
Naturgeölt



**774 5383**  
Helsinki  
Eiche nature  
Rustikal  
Rohoptik  
Naturgeölt



**571 3906**  
Bergen  
Eiche angeräuchert grau-braun  
Rustikal  
Naturgeölt

Parkett - 3-Schicht - 1 Stab - System Click 5S - mit Microfase - 2420 x 187 x 15 mm - Knoten und Risse gekittet - Nutzschicht 3,5 mm - Pkt = 2,720 m<sup>2</sup>



**784 6320**  
Aneby  
Eiche rustikal Rohoptik  
Gebürstet  
Geölt matt



**784 6321**  
Eslöv  
Eiche rustikal creme weiss  
Gebürstet  
Geölt matt



**784 6322**  
Klippan  
Eiche rustikal angeräuchert grau-braun  
Gebürstet  
Geölt matt



**784 6323**  
Kungsör  
Eiche rustikal angeräuchert braun  
Gebürstet  
Geölt matt



Parkett - 3-Schicht - 1 Stab - System Click 5S - mit Microfase - 2000/2266/2420 x 187 x 15 mm - Nutzschicht 3,5 mm - nach Verfügbarkeit


**789 8443 / 792 4252**

Arboga  
Eiche rustikal natural  
Gebürstet  
Geölt


**789 8444 / 792 4254**

Herning  
Eiche rustikal Rohoptik  
Gebürstet  
Geölt


**789 8445 / 792 4255**

Mysen  
Eiche rustikal creme weiss  
Gebürstet  
Geölt


**789 8446 / 792 4256**

Stord  
Eiche rustikal angeräuchert grau-braun  
Gebürstet  
Geölt

Parkett - 3-Schicht - 1 Stab - System Click 5S - mit Microfase - 2000/2266/2420 x 187 x 15 mm - Nutzschicht 3,5 mm - nach Verfügbarkeit


**805 9025**

Flen  
Eiche rustikal natural  
Gebürstet  
Geölt


**805 9026**

Lerum  
Eiche rustikal Rohoptik  
Gebürstet  
Geölt


**805 9027**

Odda  
Eiche rustikal creme weiss  
Gebürstet  
Geölt


**805 9028**

Sala  
Eiche rustikal angeräuchert grau-braun  
Gebürstet  
Geölt



Parkett - 3-Schicht - 3-Stab - Click System 5S - 2423 x 200 x 15 mm - Nutzschicht 3,5 mm - Pkt = 2,910 m<sup>2</sup>



272 224 42



**272 224 42**  
Eiche hellbraun  
Natural  
Lackiert

Parkett - 3-Schicht - 1-Stab - Click System 5S - 4-seitig leicht gefast - 2266 x 187 x 15 mm - Nutzschicht 3,5 mm - Pkt = 2,540 m<sup>2</sup>



774 5390




**774 5390**  
Horten  
Eiche cremeweiss  
Select  
Gebürstet  
Ultra-mattlackiert



Parkett - 3-Schicht - 1-Stab - System Flat-Click - 1900 x 190 x 14 mm - Nutzschicht 3 mm - Pkt = 2,880 m²



**788 2364**  
Mandal  
Eiche natural  
Rustikal  
Gebürstet  
Naturgeölt



**788 2365**  
Namsos  
Eiche cremeweiss  
Rustikal  
Gebürstet  
Naturgeölt


Parkett - 3-Schicht - 1 Stab - System Flat-Click - mit Microfase - 1900 x 190 x 14 mm - Nutzschicht 3 mm - Pkt = 2,880 m²



**796 5343**  
Skane  
Eiche natural  
Gebürstet  
Mattlackiert



**796 5344**  
Noresund  
Eiche grau-braun  
Gebürstet  
Naturgeölt



**796 5345**  
Drammen  
Eiche braun  
Gebürstet  
Naturgeölt











# 02

## Das Laminat

Laminatböden sind in vielen Fällen die richtige Lösung, denn sie sind preiswert, widerstandsfähig und attraktiv. Dank der Vielfalt an Formaten und Dekoren beinhaltet das Sortiment beinahe für jeden Anspruch die passende Lösung. Die einfache Montage und der geringe Pflegeaufwand sprechen ebenfalls für den Einsatz von Laminatböden.



## ProCasa

Vielseitig und facettenreich, einfach in der Pflege und attraktiv im Budget – Laminat bietet die perfekte Alternative zum Echtholzboden. Entdecken Sie unser Sortiment an stilvollen Bodenbelägen und lassen Sie sich begeistern. Die ProCasa Laminatböden überzeugen auf der ganzen Linie: Sie sind preiswert, robust und zeitlos im Design. Für einen natürlichen Look bilden Holzdekore in unterschiedlichen Farbtönen die Strukturen von Holz authentisch nach.



774 6294



793 8172



797 2396



**ProCasa**Laminatboden ProCasa - Klasse 32 - System Click - 1288 x 190 x 8 mm - Fertigung matt - Pkt = 2,2025 m<sup>2</sup>**774 6289**

10'404N Eiche beige

**774 6291**

10'406N Eiche graubraun

**ProCasa**Laminatboden ProCasa - Klasse 32 - System Click 5G - 4 Fase - 2038 x 241 x 8 mm - Fertigung matt - Pkt = 2,9470 m<sup>2</sup>**774 6292**

20'401N Eiche graubraun

**774 6293**

20'402N Eiche hellbraun

**774 6294**

20'403N Eiche mittelbraun

**774 6295**

20'404N Eiche grau



**ProCasa**

Laminatboden ProCasa - Klasse 32 - 4-seitig gefast - System Clic it - 1292 x 193 x 8 mm - Pkt = 1,9948 m²

**797 2461****797 2461**

21'002 Nussbaum hellbraun

**797 2396**

21'008 Akazie

**ProCasa**

Laminatboden ProCasa - Klasse 32 - System Clic it - 1292 x 193 x 8 mm - Pkt = 1,9848 m²

**793 8172**

21'000 Eiche grau

**796 5127**

21'001 Esche hellbraun

**797 2395**

21'007 Eiche Honig

**797 2394**

21'006 Eiche grau







## Brissago

Die Brissago-Inseln im Lago Maggiore sind mit ihren botanischen Gärten ein Paradies für die unterschiedlichsten Pflanzenarten und eine Freude für den Betrachter. In Sachen Farbenvielfalt steht dem die Serie Brissago in nichts nach. Durch das praktische Klicksystem können die Lamine zudem einfach verlegt werden.



774 6297



774 6297



774 6300



Laminatboden - Klasse 32 - System Click - Aspekt geölt - 1288 x 190 x 7 mm - Pkt= 2,4472 m<sup>2</sup>



**774 6297**  
Eiche hellgrau



**774 6298**  
Eiche lichtgrau



**774 6300**  
Eiche graubraun



**774 6301**  
Buche natur



**774 6305**  
Eiche braun 3-Stab

Laminatboden - Ocean XL - Klasse 23/32 - wasserfest - 2038 x 241 x 8 mm - Dekor Holz - Fertigung matt - System Loc 5G - Pkt = 2,950 m<sup>2</sup>



**807 3628**  
Bloom natural



**807 3629**  
Gyant hellgrau



**807 3630**  
Gyant natural



# Serrières

Serrières ist ein Stadtteil der Stadt Neuchâtel. Er befindet sich im Westen der Stadt, entlang des Flusstals der Serrière. Die regelmässige Strömung dieses kleinen Flusses hat die Entwicklung der Industrie seit der Antike begünstigt. Die Anwesenheit von Papierfabriken seit fast fünf Jahrhunderten und die Schokoladenfabrik Suchard seit 1826 haben zu seinem Ruf beigetragen.



614 7802



273 829 06



537 6274



Laminatboden - Grand Selection Origin - Klasse 33 - 2025 x 244 x 14 mm - System Click 5G - 4 Fase - Pkt = 1,482 m²



**777 9825**  
Snow



**273 820 02**  
Rock



**777 9827**  
Moon




**777 9823**  
Beach



**777 9826**  
Sunshine



**777 9824**  
Sunset



**273 820 12**  
Terra



**777 9828**  
Volcano



777 9826

Termin auf Anfrage



Laminatboden - Grand Selection Pure - Klasse 33 - 1380 x 193 x 12 mm - System Click 5G - 4 Fase - Pkt = 1,332 m²




**537 6268**  
Chêne Sand



**537 6269**  
Chêne Ecu



**537 6272**  
Chêne Tan



**537 6273**  
Chêne Lion



**537 6274**  
Chêne Beaver



**537 6275**  
Chêne Umber



537 6269

Termin auf Anfrage



Laminatboden - Grand Selection Evolution - Klasse 33 - 1380 x 191 x 14 mm - System Click 5G - 4 Fase - Pkt = 1,332 m²



**273 829 00**  
Chêne Ivory



**273 829 02**  
Chêne Sand



**273 829 04**  
Chêne Bronze



**273 829 06**  
Chêne Pearl



**273 829 08**  
Chêne Graphite



273 829 04

Termin auf Anfrage



Hybridboden, Klasse 33, 1292 x 193 x 7,5 mm, wasserfeste, System clic it - mit integrierter Kork-Unterlage, Pkt = 1,9948 m<sup>2</sup>



**793 3161**  
Eiche Natur




**793 3162**  
Eiche Beige



**793 3163**  
Eiche Natur

Hybridboden, Klasse 33, 1292 x 246 x 7,5 mm, wasserfeste, System clic it - mit integrierter Kork-Unterlage, Pkt = 2,5427 m<sup>2</sup>



**793 3164**  
Eiche











# 03

## Das Vinyl

Vinylböden sind einfach zu verlegen und strapazierfähig. Durch die hohe Wasserresistenz sind sie auch in Feuchträumen problemlos einsetzbar. Beim Komfort überzeugt ein Vinylboden mit seiner angenehmen, kälteabweisenden Oberfläche sowie mit einer ausgesprochen guten Trittschalldämmung. Eine grosse Auswahl an Dekoren ermöglicht das individuelle Umsetzen der eigenen Designvorstellungen.



## ProCasa

Der Boden prägt die Atmosphäre eines jeden Raums. Ob hell oder dunkel, modern oder rustikal, strukturiert oder reduziert, legt er die stilsichere Grundlage für Einrichtung und Design. Mit Bodenbelägen von ProCasa sorgen Sie für ein besonderes Ambiente in Ihren vier Wänden.

### ProCasa

Vinyl Boden ProCasa - Klasse 33 - 4-seitig Microfase - System Click - 1212 x 185 x 5 mm - Nutzschicht 0,55 mm - Pkt = 1,790 m²



**750 4505**  
10'501 Eiche Forest Natur



**750 4504**  
10'500 Eiche Forest grau



**750 4507**  
10'503 Eiche Antik Natur

### ProCasa

Vinyl Boden ProCasa Solid - Klasse 33 - 925 x 470 x 6 mm - Nutzschicht 0,55 mm System Click - mit integrierte Unterlage - Pkt = 2,170 m²



**805 8885**  
10'520 Cement naturall



**805 8886**  
10'521 Metall braun



**805 8887**  
10'522 Oxyd schwarz



**ProCasa**

Vinyl Boden ProCasa Solid - Klasse 33 - 1212 x 180 x 6 mm - Nutzschrift 0,55 mm - System Click - mit integrierte Unterlage - Pkt = 2,180 m²



**805 8877**  
10'512 Nuss dunkelbraun



**805 8878**  
10'513 Nuss Natural



**805 8879**  
10'514 Eiche braun



**805 8880**  
10'515 Eiche greige



**805 8881**  
10'516 Eiche hellgrau



**805 8882**  
10'517 Eiche taupe



**805 8883**  
10'518 Eiche Honigbraun



**805 8884**  
10'519 Eiche grau



**805 8878**



**ProCasa**

Vinyl Boden ProCasa Rigid SPC - Klasse 33 - 1520 x 228 x 6 mm - Nutzschrift 0,55 mm - System Click - Pkt = 1,735 m<sup>2</sup>



**787 0119**  
10'600 Rovere Ibiza



**787 0123**  
10'604 Kastanie Formentera



**787 0124**  
10'605 Ulme Menorca

**ProCasa**

Vinyl Boden ProCasa Rigid SPC - Klasse 33 - 936 x 466 x 5 mm - Nutzschrift 0,55 mm - System Click - Pkt = 2,181 m<sup>2</sup>



**788 2616**  
10'606 Schiefer Pompei







## Köniz

Das charmante Dorf Köniz, eine Gemeinde des Kantons Bern, welches gleichzeitig Stadt und Dorf ist. Mit den Parketten dieser Linie wird das eigene Zuhause zu einem ebenso verträumten Ort. Die Serie umfasst naturbelassenes, handgehobeltes und geräuchertes Eichenholz.



787 0134



792 3665



787 0135



Vinyl Boden Rigid SPC - Klasse 33 - 1210 x 218 x 6 mm - Nutzschicht 0,55 mm - System Click 5G - mit integrierter Unterlage - Pkt = 2,110 m<sup>2</sup>



**787 0134**  
Redwood



**787 0135**  
Whinfell




**787 0131**  
Oulanka

Vinyl Boden Rigid XXL SPC - Klasse 33 - 1829 x 220 x 6 mm - Nutzschicht 0,55 mm - System Click 5G - mit integrierter Unterlage - Pkt = 1,610 m<sup>2</sup>



**792 3676**  
Ystad



**792 3678**  
Mora



**792 3679**  
Skara



**792 3665**  
Laponia



**792 3674**  
Davecot



## Blenio

Ein von der Natur inspirierter und für Ihr Leben gemachter Fussboden. Die perfekte Kombination aus Schönheit und Komfort. Extrem einfach einzubauen und zu pflegen. Ausserdem mit der Garantie, Jahr für Jahr makellos auszusehen.

Ein qualitativ hochwertiges Produkt, das die Herausforderungen des Alltags mühelos meistert. Es bietet Ihnen die Sicherheit, die Sie brauchen, um sich nicht auch noch um Ihren Fussboden sorgen zu müssen.



793 3754



793 3752



793 3753



Vinyl Boden - Klasse 33 - 1326 x 204 x 5 mm - Nutzschicht 0,55 mm - System DreamClick - Pkt = 2,160 m²



**793 3751**  
Eiche capuccino



**793 3752**  
Eiche hellbeige



**793 3753**  
Eiche graubeige



**793 3754**  
Eiche beige creme



**793 3754**



# Trittschallunterlagen

Ihr Partner für Trittschallunterlagen und Bodenschutzprodukte.



## 571 7050

Superleis comfort Hochwertige Kautschuk-Trittschallunterlage mit überlappender Feuchtigkeitsbremse  
Dim. 8700 x 1150 x 3,5 mm  
Rolle = 10 m<sup>2</sup>



## 0157 7716

Alvis 220 Trittschallunterlage aus Polyestervlies  
Dim. 1000 x 30000 x 2,5-3,0 mm  
Rolle = 30 m<sup>2</sup>



## 751 5007

Kombivlies Trittschallunterlage aus PE-Schaumstoff mit aufkaschierter Feuchtigkeitsbremse  
Dim. 1000 x 25000 x 2,0 mm  
Rolle = 25 m<sup>2</sup>



## 751 5005

Floorvap Feuchtigkeitsbremse, aus Polyethylen und Copolymere  
Dim. 2000 x 10000 mm  
Rolle = 20 m<sup>2</sup>



## 751 5006

Superleis light Hochwertige Kautschuk-Trittschallunterlage ohne überlappender Feuchtigkeitsbremse  
Dim. 8700 x 1150 x 3,5 mm  
Rolle = 10 m<sup>2</sup>



## 751 5004

Alvis 400 Trittschallunterlage aus Polyestervlies mit aufkaschierter Feuchtigkeitsbremse  
Dim. 1000 x 30000 x 3,0 mm  
Rolle = 30 m<sup>2</sup>



## 626 8863

Vinalay grip PUR-Unterlage für Vinylboden mit Grip-Oberfläche  
Dim. 1000 x 10000 x 1,5 mm  
Rolle = 10 m<sup>2</sup>



## 626 8857

Ökolay comfort Isophonische ökologische Unterlage die hauptsächlich aus natürlichen Materialien besteht  
Dim. 1000 x 10000 x 3 mm  
Rolle = 10 m<sup>2</sup>



## Klebstoffe für Parkett SIKA



**792 5969**  
Primer MB Rapid Bidon von 5,5 kg



**272 065 35**  
Klebstoff AT-80 N Bidon von 17 kg



**272 065 40**  
Klebstoff AT-82 N Kartusche  
von 600 gr



**272 063 15**  
Layer Silent 3 mm



**272 063 16**  
Layer Silent Plus



# Reinigungs- und Pflegeprodukte PROFF Woodcare



**571 3915**  
Holzboden-Seife natur 1 l



**571 3918**  
Holzboden-Seife weiss 1 l



**571 3921**  
Öl-Refresher natur 1 l



**571 3923**  
Öl-Refresher weiss 1 l



**807 6892**  
Pflege-Öl natur 200 ml



**807 6893**  
Pflege-Öl weiss 200 ml



**571 3930**  
Pflege-Öl natur 1 l



**571 3932**  
Pflege-Öl weiss 1 l






**571 3928**  
Fleckenentferner-Spray 250 ml



**807 6894**  
Lack und Vinyl-Pflege 1 l



**779 7045**  
Spraymopp-Gerät mit  
2 Druckflaschen



**779 7046**  
Mopp für geölte Oberflächen



**779 7047**  
Mopp für versiegelte Oberflächen  
und Vinyl



**779 7048**  
Mopp für Fliesen

**Reinigung und Pflege – Wie oft?**

Hier sehen Sie auf einen Blick, wie oft Sie Ihren Holzboden reinigen und pflegen sollten, damit er seine ursprüngliche Schönheit und die positiven Eigenschaften über viele Jahre behält. Achtung: Beim dargestellten Zeitplan handelt es sich um Richtwerte. Die Intensität kann je nach Umgebung variieren.

	Reinigen	Pflegen
Wenig beanspruchte Böden: Schlaf- und Kinderzimmer	Alle 6 Wochen	Alle 6 Monate
Normal beanspruchte Böden: Dielen, Büro, Wohnzimmer, Esszimmer	Alle 4 Wochen	Alle 3 Monate
Stark beanspruchte Böden: Küche, Eingangsbereich, öffentliche Gebäude	Alle 2 Wochen	Monatlich
Bitte beachten Sie die Gefahr der Selbstentzündung von ölgetränkten Lappen. Benetzen Sie die Lappen nach der Verarbeitung vorsichtshalber mit Wasser, und verschliessen Sie sie in einem luftdichten Gefäss.		



# Ratgeber und Glossar

Das Angebot an Bodenbelägen ist mittlerweile sehr umfangreich. Um Sie bei der Auswahl zu unterstützen, stellen wir auf den folgenden Seiten die wichtigsten Eigenschaften der einzelnen Produkte vor.

## Parkett

### Eigenschaften

Die Oberfläche eines Parkettbodens besteht aus edlem Echtholz. Dies hat den Vorteil, dass das Holz abgeschliffen werden kann, weshalb Parkett eine hohe Lebensdauer aufweist. Es stehen verschiedenste Varianten hinsichtlich Holzarten, Anzahl Schichten, Dielenmustern sowie Verlegungsarten zur Verfügung.

## Holzarten

**1. Eiche:** Eichenholz ist hart, widerstandsfähig und extrem langlebig, weshalb es sehr oft für Parkettböden eingesetzt wird. Die natürliche Farbachse verläuft von Gelbbraun bis Graubraun, während die Texturen je nach Wuchsstandort variieren.

**2. Buche:** Gute Biegsamkeit und Härte zeichnen Buchenholz aus. Es variiert von

Cremerfarben bis zu Mittelbraun mit rötlichen Einfärbungen. Die Sichtbarkeit der Jahresringe gibt dem Holz eine schöne Struktur.

**3. Kanadischer Ahorn:** Beim kanadischen Ahorn handelt es sich um ein besonders hartes Holz. Es weist verschiedene Tönungen auf, darunter beige, hellbraun und ein rötliches Grau. Durch die leichten Farbtöne und die sanften Strukturen wirkt der Raum frisch.


**4. Lärche:** Das Holz des Nadelbaums ist aufgrund seiner Dichte und Härte sehr robust. Charakteristisch für Lärchenholz sind leuchtende, rötlichbraune Farbtöne mit ausgeprägten Farbunterschieden innerhalb der Jahresringe, was dem Parkettboden einen rustikalen Charakter verleiht.

**5. Walnuss amerikanisch:** Dunkle, intensive Farbtöne verschaffen dem Parkett aus Walnussholz eine äusserst edle Anmutung. Darüber hinaus strahlen markante Abweichungen in den Farbtönen und Strukturen Dynamik und Vitalität aus.

## Parkettarten

### 3-Schicht-Parkett

Edelholz bildet die oberste, sichtbare Nutzschicht. Die Trägerschicht (Mitte) besteht üblicherweise aus Tannenholz oder Mischholzplatten. Der Gegenzug, meistens aus Tannenholz, stabilisiert die gesamte Diele. Dadurch ist neben dem festen Verkleben mit dem Untergrund auch eine sogenannte schwimmende Verlegung möglich (siehe Befestigungssysteme).



### 2-Schicht-Parkett


Auch beim 2-Schicht-Parkett besteht die oberste Schicht aus Edelholz. Zur Stabilisierung wird diese von einer weiteren Schicht getragen, im Allgemeinen aus Tannenholz, Eiche oder Mischholz. Diese zwei Schichten alleine sind jedoch noch zu wenig stabil, weshalb sie zwingend verklebt werden müssen. Es empfiehlt sich, diese Arbeit von einem Fachmann ausführen zu lassen.



## Dielenmuster

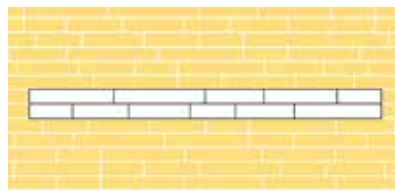
### 3-Schicht-Parkett

Drei schlanke Stäbe bilden die Deckschicht der einzelnen Parkettdielen. Die Stäbe weisen unterschiedliche Längen auf, wodurch der Boden eine dynamische Note erhält.



### 2-Schicht-Parkett

Die Deckschicht jeder Parkettdiele besteht aus zwei Stäben, die versetzt nebeneinander angeordnet sind. Je nach Produkt handelt es sich dabei um lange oder kurze Stäbe.



### 1-Schicht-Parkett

Aus einem einzigen Stück Holz wird die Deckschicht jeder 1-Stab-Diele gesägt. Die Charakteristik des gewählten Edelholzes kommt dabei besonders gut zur Geltung.



## Nutzschicht

Bei der Nutzschicht handelt es sich um die oberste Schicht des Parketts aus Edelholz. Die Dicke der Nutzschicht kann von 2,5 mm bis zu 6 mm reichen. Je dicker die Nutzschicht ist, desto öfter kann das Parkett abgeschliffen werden.



## Veredelungsbehandlungen

**Gebürstet:** Bei dieser Veredelungsart werden weichere Holzteile an der Oberfläche weggebürstet. Damit werden die Strukturen der Holzfasern speziell hervorgehoben.



**Gefast:** Mit abgeschrägten Kanten – genannt Fasen – wird jede Diele einzeln betont. Der Parkettboden erhält dadurch eine besondere Note.



**Geräuchert:** Durch Oxidationsverfahren wird die natürliche Verdunkelung der Dielen beschleunigt. Dieser Effekt wirkt bis in einige Millimeter Tiefe, weshalb die Farbe dauerhaft erhalten bleibt.



**Handgehobelt:** Manuelles Hobeln führt zu einem rustikalen, bewusst antiken Charakter des Bodens.



## Oberflächenbehandlungen

**Öl:** Durch das Ölen werden die natürlichen Strukturen des Holzes betont. Von Vorteil ist, dass bei Schäden nur die betroffenen einzelnen Stellen der Parkettoberfläche bearbeitet werden müssen. Unterschieden wird zwischen zwei Arten von geölten Parketten:

**1. Naturgeölt / oxydativ geölt:** Das Öl dringt tief in das Holz ein. Die Aushärtung erfolgt durch den in der Raumluft enthaltenen Sauerstoff. Bei dieser Oberflächenbehandlung bleiben die Holzporen offen, weshalb der Boden regelmässig nachgeölt werden sollte. Ausserdem ist ein konstantes Raumklima sehr wichtig.

**2. UV-geölt:** Im Gegensatz zur naturgeölten Oberfläche verbleibt das durch UV-Strahlen gehärtete Öl an der Oberfläche des Parketts. Die Poren des Holzes werden vermehrt geschlossen, weshalb die Ölpflege in grösseren Abständen vorgenommen werden kann.

**Lackiert (matt – seidenmatt – Hochglanz):** Lackierte Oberflächen weisen eine hohe Abriebfestigkeit auf und sind pflegeleicht. Hingegen ist eine partielle Reparatur nicht möglich. Um Schäden zu beheben, muss die gesamte Oberfläche abgeschliffen werden.

**Vollflächige Verklebung:** Mit dem Unterboden verklebtes Parkett hat einige Vorteile. Durch die feste Verbindung von Parkett und Unterboden sind keine Schwingungen möglich, die zu Trittschall führen können. Aus dem gleichen Grund wird eine gute Wärmeübertragung der Fussbodenheizung an die Oberfläche ermöglicht.

**Schwimmende Verlegung:** Bei der schwimmenden Verlegung werden die Dielen mit einem Klicksystem oder mit Leim (s. Verriegelungssysteme) untereinander befestigt, jedoch nicht mit dem Untergrund verklebt. Dadurch entsteht eine dünne Luftschicht, die den Einsatz einer Trittschall-Dämmschicht notwendig macht.

## Verriegelungssysteme

Unter einem Verriegelungssystem versteht man die Fixierung der einzelnen Parkettdielen untereinander.

**Click System (Klicksystem):** Bei einem Klicksystem werden die einzelnen Dielen durch Klickmechanismen verzahnt. Die Systeme variieren dabei je nach Hersteller. Hauptvorteil ist die leimfreie, einfache Verlegung.

**Mit Nut und Kamm:** Dabei handelt es sich um die traditionelle Konstruktion. Diese Verriegelungsart erfordert die Verleimung von Nut und Kamm.

## Befestigungssysteme

Die möglichen Befestigungssysteme hängen von der Parkettart sowie dem Verriegelungssystem ab. Zweischicht-böden müssen zwingend verklebt werden.





## Laminat und Vinyl

### Eigenschaften

Bei den Laminat- sind unzählige Formate und Dekore erhältlich. Ihre Oberflächen bilden Holz – und manchmal auch Stein – überzeugend nach. Die unteren, stabilisierenden Schichten eines Laminatbodens bestehen aus Holzwerkstoffen, die von einem Dekorpapier überzogen werden. Der Kunststoff PVC bietet die Basis für Vinylböden. Dank diesem Material weisen Vinylböden eine hohe Wasserresistenz auf, wodurch sie auch für Feuchträume geeignet sind. Sie dämmen Geräusche hervorragend und bieten einen hohen Gehkomfort. Sowohl Laminat- als auch Vinylböden weisen eine transparente Deckschicht auf, die den Boden vor Kratzern und Flecken schützt. Ein weiterer Vorteil dieser Böden ist die einfache Montage und Demontage, was sich vor allem bei Renovationen auszahlt.

### Klassifizierung von Laminat- und Vinylböden

Laminat- und Vinylböden werden in sechs Beanspruchungsstufen eingeteilt. Hauptfaktor zur Beurteilung der Qualität ist die Abriebfestigkeit, allerdings finden auch andere Eigenschaften wie die Schock- und Fleckenresistenz Beachtung.

### Verriegelungs- und Verlegungssysteme

Die in diesem Katalog präsentierten Laminat- und Vinylböden sind alle mit Klicksystemen ausgestattet, sodass die einzelnen Dielen bequem ineinandergelockt werden können. Je nach Hersteller unterscheidet sich die Mechanik der Klicksysteme. Eine feste Verklebung mit dem Untergrund ist nicht notwendig. Teilweise sollten – je nach Produkt und Untergrund – Trittschalldämmungen und Dampfsperren unter den Boden gelegt werden. – Berücksichtigen Sie dazu die Herstellerangaben.

### Empfehlungen zu Unterhalt und Pflege

Laminat- und Vinylböden sind einfach zu pflegen. Empfehlenswert ist, den Abrieb der Oberfläche möglichst gering zu halten. Dazu können Stuhlbeine und Möbel mit Filz- oder Kunststoffuntersetzern ausgestattet werden. Die Resistenz gegenüber Wasser hängt vom jeweiligen Produkt ab. Grundsätzlich sollten Laminat- und Vinylböden nie nass, sondern nur feucht aufgenommen werden. Das Auftragen spezieller Pflegeprodukte ist nicht notwendig. Unsere kompetenten Berater geben Ihnen gerne, individuelle Tipps. – Vereinbaren Sie einen Beratungstermin in einer unserer Ausstellungen in Ihrer Nähe.



**Klasse 31** – Geringe Belastung:  
Schlafzimmer, Wohnzimmer



**Klasse 32** – Normale Belastung:  
Wohnzimmer, Esszimmer, Gänge



**Klasse 33** – Erhebliche Belastung:  
Treppen, Eingänge, Küchen





## Unterhalt für versiegeltes Parkett

### Parkett, ein lebendiger Boden

Holz lebt. Und das aus diesem natürlichen Werkstoff gefertigte Parkett ebenfalls. Je nach Klima kann es schwinden und kleine Fugen bilden (Trockenheit) oder sich ausdehnen (Feuchtigkeit). Wir empfehlen deshalb, ein möglichst konstantes Raumklima zu schaffen. Ideal ist eine Temperatur von 20 – 22 °C bei mindestens 30%, empfohlen 35 – 45% relativer Luftfeuchtigkeit. Damit wird der Fugenbildung vorgebeugt und das Wohlbefinden der Menschen unterstützt. Eine gleich bleibende Luftfeuchtigkeit erreichen Sie durch Wasserverdunster an Heizkörpern oder ganz sicher mit Luftbefeuchtungsgeräten. Speziell auf beheizten Unterkonstruktionen darf die Oberflächentemperatur im Parkett 26 – 27 °C nicht übersteigen.

### Das erste Mal

Wenn ein werkversiegeltes Fertigparkett neu verlegt wird, kann es sein, dass Schmutz und Feuchtigkeit in die Fugen eindringen. Denn dieser Bereich ist, bedingt durch die Fabrikation, nicht immer vollständig geschützt. Wir legen Ihnen daher eine Erstpflege kurz nach dem Verlegen sehr ans Herz. Zwei Möglichkeiten bieten sich an:

1. Überlassen Sie die Erstpflege einem Profi, z. B. dem Handwerker, der Ihr Parkett verlegt hat. Verlangen Sie eine Behandlung mit Polish, Flüssig- oder Heisswachs. Dieses wird maschinell auf dem Parkett verteilt, verschliesst die feinen Fugen und schützt sie sicher.
2. Nehmen Sie die Erstpflege selbst vor – mit einem lösemittelfreien und selbstglänzenden Parkettpflegemittel (Polish) von Ihrem Parkett-Fachhändler. Tragen Sie dieses sparsam auf und wiederholen Sie den Vorgang nach Bedarf. Achten Sie besonders bei Parkett aus Buche und Ahorn darauf, dass eine gute Erstbehandlung mit einem wachshaltigen, wasserfreien Polish vorgenommen wird.

### Tägliche Reinigung

Versiegeltes Parkett ist pflegeleicht, braucht wenig, aber regelmässige Zuwendung. Sie können es mit einem Haarbürsten, Staubsauger oder leicht wasserfeuchten (nebeln) Lappen reinigen (es sollte kein Wasser auf das Parkett gelangen). Für grössere Verunreinigungen können Sie dem Wischwasser auch ein neutrales Reinigungsmittel begeben. Verschmutzungen, Schuhsohlenstriche oder ähnliches entfernen Sie vorteilhafterweise mit milden, eventuell leicht lösemittelhaltigen Reinigern oder flüssigem, ebenfalls leicht lösemittelhaltigem Polish. Vorsicht: Nicht alle Mikrofasertücher sind für die Parketreinigung geeignet.

### Jetzt wirds wichtig

Damit Ihre Freude am schönen Parkett ungetrübt bleibt, sollten Sie einige Ratsschläge befolgen:

- +**
  - Ein Raumklima von 20 – 22 °C bei mindestens 30, besser 35 – 45% relativer Raumluftfeuchtigkeit.
  - Eine Vorlage (Matte) vor der Haustür, die Schmutz von den Schuhen zurückhält.
  - Filz unter Stuhlbeinen oder Kunststoffscheiben unter Möbeln, die vor groben Kratzern und Eindrücken schützen.
  - Regelmässige Behandlung (je nach Bedarf) mit einem geeigneten Parkett-Polish.
  - Rechtzeitiges Nachversiegeln, um die Lebensdauer zu erhöhen.
  - Blumentöpfe mit Untersätzen versehen, damit kein Wasser aufs Parkett gelangt.
- - Keine Scheuermittel einsetzen.
  - Das Hereintragen von Sand und/oder Steinchen vermeiden.
  - Keine Nassreinigung.
  - Zum Reinigen niemals Stahlspäne oder -wolle benutzen.
  - Keine Reinigungsmaschinen (Automaten) einsetzen.
  - Auf gar keinen Fall das Parkett mit einem Dampfreiniger behandeln.
  - Keine Teppichunterlagen mit grossen Weichmacheranteilen einsetzen (Fleckenbildung!).

Geölte Parkettoberflächen bedürfen einer speziellen Reinigung. Beachten Sie die Pflegeanleitung für geöltes Parkett.

### Pflege

Parkett kann ein lebenslanger Begleiter sein, wenn Sie es gut behandeln. Je nach Intensität der Beanspruchung sollte der Boden regelmässig mit einem guten Parkett-Polish gepflegt werden. Erhältlich sind die idealen Pflegemittel bei Ihrem ISP-Parkett-Fachhändler. Mit diesem geringen Aufwand erhalten Sie die natürliche Schönheit Ihres Parketts für lange Zeit.

## Unterhalt für geöltes Parkett

### Parkett, ein lebendiger Boden

Holz lebt. Und das aus diesem natürlichen Werkstoff gefertigte Parkett ebenfalls. Je nach Klima kann es schwinden und kleine Fugen bilden (Trockenheit) oder sich ausdehnen (Feuchtigkeit). Wir empfehlen deshalb, ein möglichst konstantes Raumklima zu schaffen. Ideal ist eine Temperatur von 20 – 22 °C bei mindestens 30 %, empfohlen 35 – 45% relativer Luftfeuchtigkeit. Damit wird der Fugenbildung vorgebeugt und das Wohlbefinden der Menschen unterstützt. Eine gleich bleibende Luftfeuchtigkeit erreichen Sie durch Wasserverdunster an Heizkörpern oder ganz sicher mit Luftbefeuchtungsgeräten. Speziell auf beheizten Unterkonstruktionen darf die Oberflächentemperatur im Parkett 26 – 27 °C nicht übersteigen.

### Das erste Mal

Wenn ein werkgeöltes Fertigparkett neu verlegt wird, kann es sein, dass Schmutz und Feuchtigkeit in die Fugen eindringen. Denn dieser Bereich ist, bedingt durch die Fabrikation, nicht immer vollständig geschützt. Wir legen Ihnen daher eine Erstbehandlung kurz nach dem Verlegen sehr ans Herz. Zwei Möglichkeiten bieten sich an:

1. Überlassen Sie die Erstbehandlung einem Profi, z. B. dem Handwerker, der Ihr Parkett verlegt hat. Verlangen Sie eine Behandlung mit einem geeigneten Öl. Dieses wird maschinell auf dem Parkett verteilt, verschliesst die feinen Fugen und schützt sie sicher. Auch das Nachpolieren kann sodann maschinell ausgeführt werden.
2. Nehmen Sie die Erstbehandlung selbst vor – mit einem für Ihr Parkett geeigneten Öl von Ihrem Parkett-Fachhändler. Tragen Sie dieses sparsam auf und wiederholen Sie den Vorgang nach Bedarf, mindestens jedoch ein- bis zweimal im ersten Jahr.

### Tägliche Reinigung

Geöltes Parkett ist pflegeleicht, braucht wenig, aber regelmässige Zuwendung. Neben regelmässigem Staubsaugen oder Trockenwischen wird der Holzboden bei Bedarf mit Wasser und rückfettender Holzbodenseife feucht bis nass, je nach Behandlungssystem, aufgewischt. Durch regelmässiges Nachölen (gemäss Herstellervorgaben) wird die Holzoberfläche immer wieder den seidigen Mattglanz erhalten. Vorsicht: Verwenden Sie auf geöltem Parkett keine Mikrofasern. Diese können die Parkettoberfläche beschädigen und sind nicht geeignet.

### Jetzt wirds wichtig

Damit Ihre Freude am schönen Parkett ungetrübt bleibt, sollten Sie einige Ratsschläge befolgen:

- +**
  - Ein Raumklima von 20 – 22 °C bei mindestens 30, besser 35 – 45% relativer Raumluftfeuchtigkeit.
  - Eine Vorlage (Matte) vor der Haustür, die Schmutz von den Schuhen zurückhält.
  - Filz unter Stuhlbeinen oder Kunststoffscheiben unter Möbeln, die vor groben Kratzern und Eindrücken schützen.
  - Regelmässige Behandlung (je nach Bedarf) mit einem geeigneten Parkettöl.
  - Rechtzeitiges Nachölen, um die Lebensdauer zu erhöhen.
  - Blumentöpfe mit Untersätzen versehen, damit kein Wasser aufs Parkett gelangt.
  - Flecken können durch Ausschleifen und partiellem Nachölen eliminiert werden (Ausnahme: die meisten UV-Ölbehandlungen).
- - Keine Scheuermittel einsetzen.
  - Das Hereintragen von Sand und/oder Steinchen vermeiden.
  - Keine Reinigungsmaschinen (Automaten) einsetzen.
  - Auf gar keinen Fall das Parkett mit einem Dampfreiniger behandeln.

Versiegelte Parkettoberflächen bedürfen einer speziellen Reinigung. Beachten Sie die Pflegeanleitung für versiegeltes Parkett.

### Pflege

Parkett kann ein lebenslanger Begleiter sein, wenn Sie es gut behandeln. Je nach Intensität der Beanspruchung sollte der Boden regelmässig mit einer guten Nachölung gepflegt werden. Erhältlich sind die idealen Pflegemittel bei Ihrem ISP-Parkett-Fachhändler. Mit diesem geringen, aber nötigen Aufwand erhalten Sie die natürliche Schönheit Ihres Parketts für lange Zeit.

**Informationen:** Dieses Dokument ist ein unverbindlicher Rat. Für weitere Informationen, zögern Sie nicht uns zu kontaktieren. Wir informieren Sie gerne.











# Unsere Ausstellungen | Nos expositions | Le nostre esposizioni

- Wir freuen uns, Sie in unseren Ausstellungen begrüßen und beraten zu dürfen.
- Nous nous réjouissons de vous accueillir et de vous conseiller dans l'une de nos expositions.
- Siamo lieti di accogliervi e consigliarvi presso uno dei nostri showroom.

## Deutschschweiz / Suisse allemande / Svizzera tedesca: Baubedarf, Richner

- |   |  |   |
|---|--|---|
| Gellertstrasse 212<br>4052 Basel<br>Tel. 061 560 74 74        | Eichwiesstrasse 2<br>8645 Jona<br>Tel. 055 221 11 11     | Industriestrasse 18<br>8604 Volketswil<br>Tel. 043 399 43 43  |
| Morgenstrasse 136<br>3018 Bern<br>Tel. 031 336 60 60          | Arsenalstrasse 21<br>6010 Kriens<br>Tel. 041 317 03 03   | Technoramastrasse 15<br>8404 Winterthur<br>Tel. 052 644 09 94 |
| Pulverhausweg 1<br>5033 Buchs bei Aarau<br>Tel. 062 834 37 37 | Erlenstrasse 1<br>6343 Rotkreuz<br>Tel. 041 798 05 80    | Albisriederstrasse 253<br>8047 Zürich<br>Tel. 044 438 25 25   |
| Kalchbühlstrasse 40<br>7000 Chur<br>Tel. 081 252 13 80        | Muttenstrasse 18<br>4500 Solothurn<br>Tel. 032 625 61 11 |   |
|   | Bogenstrasse 14<br>9000 St. Gallen<br>Tel. 071 274 52 52 |   |

## Tessin / Ticino: Regusci Reco

- |  |   |
|--|---|
| Via San Gottardo 18A<br>6532 Arbedo-Castione<br>Tel. 091 820 24 00 | Via Cantonale 34a<br>6928 Manno<br>Tel. 091 605 24 34 |
|--|---|

## Westschweiz / Suisse romande / Svizzera romanda: Gétaz-Miauton

- |   |   |
|---|---|
| Rte des Marais 3<br>1860 Aigle<br>Tel. 024 468 61 00                      | Rte de Champ-Colin 15<br>1260 Nyon<br>Tel. 022 994 90 00              |
| Rte de Fribourg 1<br>1630 Bulle<br>Tel. 026 913 66 33                     | Rte de la Grosse-Pierre 16<br>1530 Payerne<br>Tel. 026 662 50 00      |
| Z.I. Nord<br>Ch. Bas-de-Plan 1<br>1030 Bussigny<br>Tel. 021 702 04 15     | Rue du Manège 10<br>3960 Sierre<br>Tel. 027 452 35 35                 |
| Av. de la Praille 45<br>1227 Carouge<br>Tel. 022 918 15 01                | Rue de la Dixence 33<br>1950 Sion<br>Tel. 027 345 36 90               |
| Rte des Peupliers 17<br>1964 Conthey<br>Tel. 027 345 36 37                | Z.I. La Veyre<br>1806 St-Légier<br>Tel. 021 923 37 00                 |
| Ch. des Malpieres 1<br>2088 Cressier<br>Tel. 032 755 96 96                | Z.I.A. Rte du Pré du Bruit 4<br>1844 Villeneuve<br>Tel. 021 967 10 00 |
| Littoral Parc<br>Rte de la Tuilière 10<br>1163 Etoy<br>Tel. 021 821 23 00 | Lonzastrasse 2<br>3930 Visp<br>Tel. 027 948 85 00                     |
| Rte André Pillier 1<br>1762 Givisiez<br>Tel. 026 467 81 11                |   |

## Legende | Légende | Legenda

- Bäder | Salles de bains | Bagni
- Haushaltgeräte | Appareils électroménagers  
Apparecchi elettrodomestici
- Küchen | Cuisines | Cucine
- Parkett | Parquets | Parquet
- Türen | Portes | Porte - Suisse romande / Ticino
- Platten | Carrelages | Piastrelle
- Aussengestaltung  
Aménagements extérieurs  
Allestimento esterno
- Saunas | Saunas | Sauna



Änderungen vorbehalten. Bitte konsultieren Sie für den aktuellen Stand und für die Öffnungszeiten unsere Webseite.  
Sous réserve de modifications. Veuillez consulter notre site web pour connaître le statut actuel et pour les heures d'ouverture.  
Salvo modifiche. Si prega di consultare il nostro sito web per lo stato attuale e gli orari di apertura.

Unsere Marken | Nos marques | I nostri marchi

