
CREATION

ENTSPANNT ZUM WOHLFÜHLBAD



FÜNF STILWELTEN

Puristisch - Kreativ - Harmonisch
Sinnlich - Klassisch

RATGEBER

Alles rund um die
Badplanung

IMPRESSUM

Juni 2016

Herausgeber:

BR Bauhandel AG
Riedmattstrasse 2
8153 Rümlang
baubedarf-richner-miauton.ch

printed in
switzerland

Feedback:

Kommentare, Anregungen, Kritik?
Teilen Sie uns Ihre Meinung mit:
marketingservices@crh-sd.ch

ENTSPANNT ZUM WOHLFÜHLBAD



LIEBE LESERIN, LIEBER LESER

Ein Badezimmer ist die Verkörperung des persönlichen Lifestyles. Dieser kann sich vielschichtig ausdrücken: In Form einer Wellness-Oase zum Beispiel, einer reizenden Insel im Meer des Alltags. Oder der Schwerpunkt wird auf das Design gelegt. Der eigenen Kreativität sind dabei keine Grenzen gesetzt, sodass manch ein Badezimmer einem Kunstwerk gleichkommt. Vielleicht stehen aber auch Zweckmässigkeit und Zeitlosigkeit im Vordergrund.

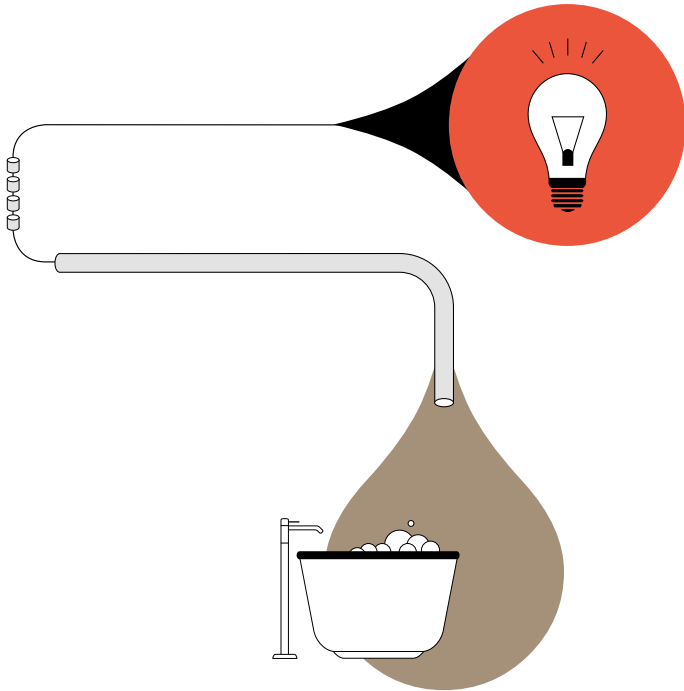
« Je besser die Einrichtung
zum Lebensgefühl passt,
desto mehr fühlt man
sich zuhause. »

Sie sind der Designer Ihres zukünftigen Badezimmers. Mit den in dieser Broschüre vorgestellten Stilwelten unterstützen wir Sie dabei, Ihr individuelles Wohlfühlbad zu kreieren.

Bei uns erhalten Sie alle Produkte, die Sie dazu benötigen: Von den Sanitärprodukten über die Badmöbel bis hin zu den Platten. Nebst dem breiten Angebot an Qualitätsprodukten profitieren Sie bei uns von einem dichten Ausstellernetz sowie einer kompetenten Beratung.

Auf den nachfolgenden Seiten geben wir Ihnen zudem Tipps zur Badplanung, damit Sie während der gesamten Planungs- und Umsetzungsphase von einem guten Gefühl begleitet werden. Viel Vergnügen auf dem entspannten Weg zu Ihrem Wohlfühlbad. —

INHALT



RATGEBER

6. Der Weg zu Ihrem Wohlfühlbad

Ein Bau- oder Umbauprojekt erfordert eine gute Planung und viel Geduld. Mit einem einfachen, illustrierten Schema unterstützen wir Sie Schritt für Schritt bei der Realisierung.

8. Tipps und Tricks zur Badplanung

Bei der Planung eines Bades müssen immer wieder Entscheidungen getroffen werden. Um Ihnen diese zu erleichtern, haben wir die wichtigsten Tipps und Tricks von unseren qualifizierten Fachmitarbeitern zusammengetragen.

STILWELTEN

12. Stilwelt « Puristisch »

Prägnant und schick präsentiert sich das puristische Badezimmer. Der Fokus liegt auf dem Wesentlichen, wodurch Raum für eine offene und dynamische Atmosphäre entsteht. Ausgewählte Designprodukte setzen geschmackvolle Akzente.



22. Stilwelt « Kreativ »

Das kreative Badezimmer kennt weder Grenzen noch Konventionen. Überraschende, verspielte Elemente schaffen ein lebendiges Badambiente - in Szene gesetzt mit ungewöhnlichen Formen, raffinierten Lichtquellen oder kräftigen Farben.



32. Stilwelt « Harmonisch »

Im harmonischen Badezimmer steht Natürlichkeit im Vordergrund. Erdfarben und gerundete, fließende Formen werden von sanftem Licht untermalt. So entsteht eine Wellness-Oase der ursprünglichen Art.



STILWELTEN

42. Stilwelt « Sinnlich »

Wie der Name schon andeutet, bietet das sinnliche Badezimmer eine perfekte Kulisse für reizvolle Sinneserfahrungen. Schlichte, geschwungene Elemente werden mit sanften Farbtönen kombiniert.



52. Stilwelt « Klassisch »

Tradition, Benutzerfreundlichkeit und Zeitlosigkeit prägen das klassische Badezimmer. Durch den Einsatz von hellen Farbtönen wirkt der Raum einladend und frisch.



FOKUS

62. Brillantes fürs Badezimmer

In dieser Rubrik legen wir den Fokus auf originelle, aussergewöhnliche Produkte, die aus der Masse der auf dem Markt angebotenen Produkte hervorstechen.



65. better-living.ch

Auf better-living.ch können Sie mithilfe des 3D-Planers Ihr Zuhause gestalten. Zudem finden Sie im Online-Magazin viele spannende Beiträge rund ums Wohnen.

66. ProCasa – Lebensraum für alle

Die Produkte aus den ProCasa-Linien wurden sorgfältig von unseren Experten ausgewählt und zeichnen sich durch solide Materialien und eine präzise Verarbeitungsweise aus.



DER WEG ZU IHREM WOHLFÜHLBAD


Ein Bau- oder Umbauprojekt erfordert - wie Sie wahrscheinlich gerade selbst erleben - eine gute Planung und viel Geduld. Mit einem einfachen, illustrierten Schema unterstützen wir Sie Schritt für Schritt bei der Realisierung.



BERATUNG IN EINER UNSERER AUSSTELLUNGEN / PRODUKTWAHL

4


Vereinbaren Sie einen Beratungstermin in einer unserer Ausstellungen. Unsere Berater zeigen Ihnen konkrete Möglichkeiten zur Umsetzung Ihres Wunschbades unter Berücksichtigung des definierten Budgets auf. In der Regel sind zwei bis drei Beratungstermine notwendig, um alle Elemente definitiv auszuwählen. Nach jedem Termin stellen wir Ihnen eine Apparate-liste mit der provisorischen Auswahl der Produkte aus. Nehmen Sie alle vorhandenen Unterlagen zum Gespräch mit (Pläne, Skizzen, Offerten, Fotos, Bilder aus Broschüren und Magazinen, ausgefüllte Checklisten).



6

LIEFERUNG

Die Produkte haben verschiedene Lieferfristen. Einen Grossteil unserer ProCasa- und übrigen Exklusivprodukte haben wir an Lager. Berücksichtigen Sie dazu die Broschüren «ProCasa» und «Essential». Viele Produkte haben hingegen eine Lieferfrist von bis zu acht Wochen, weshalb es sehr wichtig ist, mit der Badplanung rechtzeitig zu beginnen. Das Material liefern wir Ihnen zu den vereinbarten Terminen auf die Baustelle.



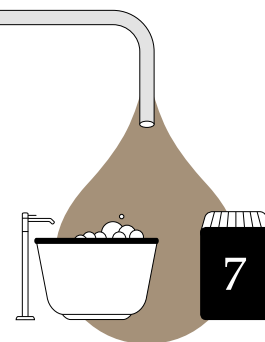
EINBAU

Die Handwerker montieren die ausgewählten Produkte gemäss Planung.

5

AUFTRAG

Sobald Sie Ihre Produktauswahl definitiv getroffen haben, können Sie bei der Sanitärinstallations- und Plattenlegerfirma präzise Offerten verlangen und - natürlich sofern Sie damit einverstanden sind - die entsprechenden Aufträge erteilen.



LEBEN UND GENIESSEN

Jetzt kommt der schönste Teil: Einziehen und sich täglich an Ihrem persönlichen Wohlfühlbad erfreuen.

ZIEL

TIPPS UND TRICKS ZUR BADPLANUNG

Bei der Planung eines Badezimmers müssen immer wieder Entscheidungen getroffen werden. Um Ihnen diese zu erleichtern, haben wir die wichtigsten Tipps und Tricks von unseren qualifizierten Fachmitarbeitern zusammengetragen. Je klarer Ihre Vorstellungen beim Beratungsgespräch sind, desto besser können wir auf Ihre Bedürfnisse zugeschnittene Lösungen anbieten. Wir freuen uns auf Ihren Besuch!

Armatur: Mem / Dornbracht



1. PLANUNG UND BUDGET

Planung

Fangen Sie so früh wie möglich mit der Badplanung an. So bleiben Sie flexibler in der Gestaltung und der Auswahl der Produkte und können sich sicher sein, dass das Badezimmer am geplanten Termin fixfertig ist.

Budget

Manchmal passt das Traumbad nicht in das zur Verfügung stehende Budget. Deshalb ist es wichtig, Prioritäten zu setzen: Gönnen Sie sich Ihren persönlichen Luxus in dem Bereich, der Ihnen besonders wichtig ist und wählen Sie gegebenenfalls für andere Elemente günstigere Varianten.

2. GRUNDBEDÜRFNISSE

Design

Bei den Formen, Strukturen und Oberflächen der Produkte verhält es sich ähnlich wie mit den Farben: Extravaganz ja, wieviel davon ist Geschmackssache. Oft wirkt es ruhiger und die speziellen Elemente kommen besser zur Geltung, wenn diese sparsam eingesetzt werden. Solche « Blickfänger » sind beispielsweise eine freistehende Badewanne, eine puristisch geformte Armatur oder ein Waschtisch, der Form und Struktur eines Natursteins aufweist. Die Möglichkeiten sind vielfältig - lassen Sie sich inspirieren.

Farben

«Ist alles Geschmackssache», lautet eine viel zitierte Aussage. Denken Sie daran, dass sich auch Ihre eigenen (Farb)vorlieben mit den Jahren ändern können und Sie den Wunsch nach Veränderung verspüren könnten. Um dieser Eventualität gerecht zu werden, kann es sinnvoll sein, für grosse Flächen eher dezente Farben zu wählen. Starke Farben wie Orange, Sonnengelb oder Grasgrün

Spiegelwand und Möbel: Création 2 / Framo



machen gute Laune und eignen sich, um Akzente zu setzen. Solche können sein: Bordüren oder Mosaik, ein farbiges Badmöbel oder - wer noch weniger «riskieren» möchte - farbige Zahngläser, Seifenspender, Teppiche, Handtücher oder sonstige Accessoires. Vielleicht sind Sie sich aber auch sicher, dass Sie Ihr knallbuntes Bad auch in zwanzig Jahren noch mögen - dagegen ist nichts einzuwenden.

Funktion

Bei aller Begeisterung für die Schönheit Ihres Traumbades soll es auch auf Ihre persönlichen Bedürfnisse der Körperpflege zugeschnitten sein. Überlegen Sie sich gut, an welcher Stelle es für Sie als Benutzer am sinnvollsten ist, die einzelnen Elemente zu platzieren. Ebenfalls wird die Unfallgefahr im Bad oft unterschätzt; rutschsichere Materialien, leichte Ein- und Ausstiege bei Wanne und Dusche sowie Haltemöglichkeiten sind nur ein paar Stichworte (s. auch «Reinigung / Ökologie / Wellness / Barrierefreiheit»).

Wellness

Welche Elemente angenehm wohlige Gefühle - oder eben Wellness - verleihen, ist sehr individuell. Vielleicht reicht Ihnen

Sauna: Inipi / Duravit



schon eine Regendusche für dieses gewisse Etwas. Es kann aber auch eine Sauna, ein Whirlsystem oder eine Soundanlage in der Badewanne sein (s. auch Rubrik «Brillantes fürs Badezimmer»). Die Möglichkeiten sind vielfältig.

Ökologie

Das Sparen von Energie schont unsere Erde und Ihr Portemonnaie. Die Hersteller bauen das Angebot an Sanitärprodukten mit Ökofunktionen ständig aus. Zum Beispiel lässt sich der Energieverbrauch mit wassersparenden Armaturen und Duschräumen optimal kontrollieren, ohne dass Sie auf Komfort verzichten müssen. Erkundigen Sie sich bei unseren Ausstellungsberatern nach konkreten Lösungen.

Gäste-WC / Zweites Badezimmer

Eventuell empfiehlt es sich, ein zusätzliches Badezimmer einzubauen. Überlegen Sie sich, wer diesen Raum langfristig nutzen wird. Gegebenenfalls ist zusätzlich zu WC und Waschplatz der Einbau einer Dusche sinnvoll.

Barrierefreiheit

Je nach Alter und Gesundheitszustand der Bewohner ist es angebracht, das Bad barrierefrei zu gestalten. Grosse, bodenebene Duschen erleichtern den Einstieg. Vor allem für ältere Personen und/oder Personen mit einer körperlichen Einschränkung bieten Antirutschbeschichtungen, Haltegriffe und eventuell ein Duschklapsitz zusätzlichen Komfort und Sicherheit.

Reinigung

Die wenigsten Menschen verbringen gerne viel Zeit mit Putzen. Das wissen auch die Hersteller. Viele Produkte weisen Spezialbeschichtungen auf, damit sich kaum Schmutz festsetzen kann.

3. PRODUKTWAHL

Waschtisch

Als erstes stellt sich die Frage, wie viele Waschtische Sie benötigen. Für Familien-Badezimmer sind bei vorhandenem Platz zwei Waschtische beziehungsweise ein Doppel-Waschtisch ratsam. Unser Angebot umfasst viele Grössen, Formen und Materialien. Weiter kann bei der Einbauart zwischen verschiedenen Varianten gewählt werden: Einem Waschtisch mit Unterbau, einem Einbau des Beckens in das Möbel und der besonders trendigen Variante, dem Aufsatzbecken. →

Waschtisch: ProCasa Cinque



Waschtisch und Unterbau: Tigre / Bühlmann



Möbel

Die Frage nach den Möbeln ist eng mit der Frage «wieviel Stauraum benötigen wir?» verbunden. Wenn Sie Letztere mit «viel» beantworten, können Sie nebst dem klassischen Waschtischmöbel einen Hoch- bzw. Seitenschrank einbauen lassen. Auch ein Spiegelschrank (s. auch «Spiegel und Spiegelschränke») bietet zusätzlichen Platz. Badezimmermöbel ermöglichen einen grossen Gestaltungsspielraum: Die gewählte Grösse, Form, Oberfläche und Farbe prägen den Charakter des Badezimmers entscheidend mit.

Spiegel und Spiegelschränke

Sie werden sich sicher die Frage stellen, ob Sie einen Spiegel oder einen Spiegelschrank einbauen sollen. Der Hauptvorteil eines Spiegelschranks liegt auf der Hand: Sie haben mehr Stauraum zur Verfügung. Zum Teil lässt sich der Schrank auch in die Wand einbauen (s. auch «Vorwandsystem»), was ästhetisch edler wirkt. Spiegel gibt es in vielen Formen: oval, rund,

Spiegel, Waschtisch und Unterbau: Kartell by Laufen



quadratisch oder rechteckig. Ebenfalls im Angebot haben wir Kosmetikspiegel mit mehrfacher Vergrösserung. Die Modelle mit integriertem Licht benötigen einen Stromanschluss, weshalb ein Entscheid für einen solchen Kosmetikspiegel bereits vor den Elektroinstallationen getroffen werden sollte.

Dusche

Ein zentrales Element im Badezimmer ist die Dusche. Trendig sind die bodenebenen, sogenannten Walk-In-Duschen (s. Bild). Alternativ zu einer Duschenwanne kann der Boden auch durchgehend mit Platten versehen werden, der Wasserablauf erfolgt dabei über eine Duschenrinne. Ob Nischen-, Eck- oder Walk-In-Dusche, dank dem grossen Angebot an Duschenwänden haben wir für jede Einbausituation die passende Lösung.

Duschenfläche: Xetis / Kaldewei



Badewanne

Früher war eine Badewanne eine Badewanne - heute können Sie zwischen vielen Varianten auswählen: Es gibt runde, ovale, trapezförmige oder sechseckige Badewannen, Wannen aus Stahl, Acryl oder anderen Materialien, eingebaute oder freistehende, mit Whirlsystem oder eingebauter Sound-Anlage, mit Abfluss rechts, links oder in der Mitte. Wir haben sicher auch die passende Wanne für Sie! (s. auch «Wellness»)

Badewanne: Ruby / Dimasi



WC

Der Fortschritt hat auch beim WC nicht Halt gemacht. Es gibt beispielsweise spülrandlose Klosetts, bei welchen die Reinigung im ganzen Innenbereich möglich ist. Dadurch wird eine sehr hohe Hygiene gewährleistet. Auch Dusch-WC sind auf dem Vormarsch - die Reinigung mit warmem Wasser ist gründlicher und schonender als mit WC-Papier und daher gerade für den empfindlichen Intimbereich ideal. Natürlich sind bei uns auch ganz klassische Stand- und Wand-Klosetts erhältlich.

Dusch-WC: Aquaclean Sela Up / Geberit - Sanitärmodul: Monolith / Geberit



Armaturen

Die Auswahl an Armaturen ist sehr gross und von diversen Faktoren abhängig: Von der Form und Grösse des Waschbeckens beziehungsweise der Dusch- oder Badewanne, der gewünschten Funktion und der Gewichtung ökologischer und ästhetischer Anforderungen. (s. auch «Design», «Ökologie» und «Funktion»).

Garnituren

Zu den Garnituren gehören Produkte wie Seifenspender und -halter, Zahngläser, WC-Bürsten- und Handtuchhalter. Wir bieten auch innovative Lösungen an, die keine Wünsche offen lassen: Wie wäre es zum Beispiel mit einer Kombihalterung für WC-Papier und Zeitschriften (s. Bild)? Oder einem Multifunktionshalter für Parfums, Schmuck und Föhn?

Garnituren: Creativa / Bodenschatz



Platten: ProCasa



Platten

Platten sind hervorragende Elemente, um das angestrebte Ambiente im Badezimmer zu kreieren. Sie können zwischen verschiedenen Materialien, Farben und Formaten auswählen. Eine Übersicht erhalten Sie in unserem Plattenkatalog oder als Muster in unseren Ausstellungen.

Beleuchtung

Wesentlich zur Stimmung im Bad trägt auch die Art der Beleuchtung bei. Die möglichen Lichtquellen und -arten sind vielfältig. Für eine optimale Ausleuchtung und eine angenehme Atmosphäre empfiehlt sich der Einbau von mehreren Lichtquellen. Eine in den Spiegelschrank oder Spiegel integrierte Beleuchtung sieht schön aus und lässt Details erkennen.

Spiegel: Modell 400 / Euraspiegel



4. GUT ZU WISSEN

Schallschutz

In den letzten Jahren wurden die Schallschutznormen verschärft. Diese sind bei allen Neubauten und zum Teil auch bei Renovationen relevant. Eine Ausnahme bilden Einfamilienhäuser. Ihr Architekt / Sanitärinstallateur weiss Bescheid.

Vorwandssystem

Das sogenannte Vorwandssystem ist ein Klassiker im Bad. Vor allem bei Umbauten lässt sich damit Zeit und Geld sparen. Wie der Name sagt, ermöglicht diese Bauweise die Leitungsführung vor der bestehenden Wand. Dadurch kann eine einfache Montage erfolgen. Weitere Vorteile sind, dass der Spülkasten in der Vorwand versteckt werden kann und zusätzlicher Ablageraum geschaffen wird. Möglich ist auch, den hinteren Teil des Spiegelschranks in die Vorwand zu integrieren.

Unsere kompetenten Berater geben Ihnen gerne weitere, individuelle Tipps - vereinbaren Sie einen Beratungstermin in einer unserer Ausstellungen in Ihrer Nähe. —

VOLLENDETER PURISMUS LÄSST RAUM FÜR MEHR

DYNAMISCH, KRAFTVOLL,
KLAR, AKZENTUIERT

Abgebildete Produkte

- **WC-STEUERUNG**
Sigma80 / Geberit
- **WANDKLOSETT**
Living City / Laufen
- **DUSCHENTRENNWAND**
S707 / Bekon Koralle
- **ARMATUREN UND GARNITUREN**
Mem / Dornbracht
- **SPIEGELSCHRANK**
Deco / Keller
- **AUFSATZWASCHTISCH**
Living Square / Laufen
- **MÖBEL**
Vanity Aquino / Loosli
- **BADEWANNE**
Puro / Kaldewei
- **BODEN- UND WANDPLATTEN**
Industrial / Floor Gres





STILWELT PURISTISCH

Prägnant und schick präsentiert sich das puristische Badezimmer. Der Fokus liegt auf dem Wesentlichen, wodurch Raum für eine offene und dynamische Atmosphäre entsteht. Ausgewählte Designprodukte setzen geschmackvolle Akzente.

« Dem Besonderen
gehört die
Bühne »

Der puristische Einrichtungsstil passt zu Menschen, die eine Vorliebe für eine pragmatische und gleichwohl stilvolle Einrichtung haben. Angestrebt wird möglichst viel Freiraum: Accessoires werden sehr sparsam eingesetzt, Pflegeprodukte in Schränken verstaut und Spülkästen direkt in die Wand eingebaut. Die Farbpalette beschränkt sich grösstenteils auf Schwarz, Grau- und Weissstöne, die grossflächig eingesetzt werden. Edle, kupferfarbene Designelemente kommen in dieser Umgebung besonders gut zur Geltung. Die Formensprache ist vielseitig: Ecken und Kanten sind erwünscht, doch auch Rundungen haben ihren Platz. Der Mix aus all diesen Elementen wirkt klar, bestimmt und ausdrucksstark. —





STUTTGART MERCEDES-BENZ MUSEUM

Kraftvoll erhebt sich das Mercedes-Benz-Museum in den Himmel von Stuttgart. Alles an dieser Architektur ist im Fluss. Das Gebäude ist im Inneren einer DNA-Spirale mit ihrer Doppelhelix nachempfunden. Es gibt weder geschlossene Räume noch gerade Wände und nur wenige rechte Winkel. Fast alle Wände und Decken, Rampen und Stützen sind gewölbt oder in sich gedreht und gehen in sanften, fließenden Formen ineinander über. Die Hülle des Museums besteht aus Materialien, die auch im Automobilbau Verwendung finden: Aluminium und Glas. Im Innern erwarten den Besucher neun Ebenen mit drei verschlungenen Wegen, die den Blick von der Vergangenheit über die Gegenwart bis in die Zukunft des Automobils ermöglichen. —

STILWELT PURISTISCH

IDEEN ZUR REALISIERUNG

1.A

WC

Living City / Laufen

Konsequent zieht sich die puristische Linie durch alle Elemente des Badezimmers und macht auch vor dem WC nicht Halt. Living City wird dem urbanen Designanspruch mit seinen Quaderformen voll und ganz gerecht.

Bild: Wandklosett, Keramik, weiss, für Einbauspülkasten

1.B

WC-STEUERUNG

Sigma80 / Geberit

Im Gegensatz zu einer klassischen Spülung genügt bei Sigma80 ein Handzeichen vor einem der beiden Lichtfelder, welche zwei unterschiedliche Spülmengen in Bewegung setzen. Futuristisch, praktisch und erst noch individuell auf die Lieblingsfarbe einstellbar.

Bild: WC-Steuerung, berührungslos

1.C

BODEN- UND WANDPLATTEN

Industrial / Floor Gres

Unkompliziert und stilvoll präsentieren sich die grossflächigen Platten. Eine Atmosphäre mit Elan entsteht durch unterschiedliche Farbnuancen.

Bild: Bodenplatten, 597 x 597 mm, anthrazit soft / Wandplatten, 597 x 597 mm, stahlgrau soft

2. ARMATUREN

Diario / Cristina

Die Armaturenlinie Diario verbindet runde und eckige Formen. Das Ergebnis ist stilvoll, zeitlos und sorgt für anhaltende Begeisterung.



Bild: Wandmischer, A 205 mm, chromeline





3.A WASCHTISCH
ProCasa Cinque

«Zeitlos gut» - zwei Wörter, welche die Keramikserie ProCasa Cinque perfekt zusammenfassen. Beim Design treffen eckige Formen auf abgerundete Kanten, was den Produkten gleichzeitig eine markante und sanfte Gesamtwirkung verleiht.

Bild: Doppelwaschtisch, 130 x 46,5 cm, Keramik, weiss

3.B WANDPLATTEN
ProCasa

Bewusste Unregelmässigkeit macht den Reiz dieser Streifenmosaik-Platten aus. Die unterschiedlichen Höhen und Breiten der einzelnen Elemente füllen den Alltag mit Lebendigkeit, die dunkle Farbe mit Stil: Ein grossartiger Mix.

Bild: Streifenmosaik, 300 x 600 mm, grau, nur für Trockenbereich

4. DUSCHENTRENNWAND
ProCasa Cinque rahmenlos

Ein Gefühl von Grenzenlosigkeit vermitteln die rahmenlosen Duschenwand-Modelle ProCasa Cinque. Mit einer bodenebenen Walk-In-Dusche kann dieser Effekt noch verstärkt werden. Die Serie beinhaltet Ausführungen für Seitenwände, Nischen und auch für freistehende Duschen.

Bild: Schwenktüre, 100 x 195 cm, Band links / Seitenwand 80 x 195 cm, Anschlag rechts, Scharniere silber hochglanz, Echtglas klar



5. BADEWANNE UND WASCHTISCHE
Dimasi

Die matt-weissen Badewannen und Waschtische von Dimasi sind aus dem Mineralwerkstoff «Stonage» gefertigt und stehen ganz im Zeichen des Purismus. Klare Linien schaffen eine starke Präsenz und bringen modernes Badesign auf den Punkt.

Bild: Badewanne Emerald, 180 x 115 x 60 cm, Stonage, weiss matt / Säulenwaschtische Circular, D 45 cm, H 82 cm, Stonage, weiss matt




6. WASCHTISCH, MÖBEL UND WC

T4 / Vitra

T4 wird mit seinen edlen Waschtischen, Unterbauten, WC und Bidets hohen Ansprüchen gerecht. Prägnante Akzente setzen die Trapezformen der Sanitärkeramik - ein Design, das nachhaltig überzeugt.

Bild: Waschtisch Compact, 60 x 35 cm, Keramik, weiss / Unterbau, 56 x 42 x 31 cm, matt lackiert, dunkelgrau / Wandklosett, Keramik, weiss



7. MOSAIK Collection

Schwarz wie die Nacht und mit Reflexen, die an Sterne erinnern, wirkt das Muster ausgesprochen mystisch und glamourös. Ob als Akzente oder grossflächig eingesetzt, von diesem Mosaik wird man geradezu in den Bann gezogen.

Bild: Mosaik, 305 x 305 mm

8. DUSCHENWANNE

Conoflat / Kaldewei

Mit ihrer Eleganz und Schlichtheit fügen sich die bodenebenen Duschenwannen Conoflat fließend in die Raumarchitektur ein. Sie sind in klassischem Weiss, edlem Schwarz und in vielen weiteren, auf aktuelle Platten- und Materialtrends abgestimmten Farben erhältlich.



Bild: Duschenwanne, 100 x 100 cm, Stahl, lavaschwarz matt

9. WASCHTISCH UND MÖBEL

MAQ Plus / Inda

Prägend für die überaus schicke und eindrucksvolle Wirkung des abgebildeten Möbels aus der Serie MAQ Plus sind die rechteckige, schlanke Silhouette, die Glanzoberfläche und die leicht zurückversetzte Front. Das Möbel ist in vielen weiteren Farben - darunter auch matte - erhältlich.



Bild: Möbel, 120 x 30 x 50 cm (Korpus, Holzlaminat, bianco / Front, Lack, terra di luna) / Waschtisch, Mineralguss, bianco



10.A

SPIEGELSCHRANK

Deco / Keller

Durch die stilvolle, überhängende Beleuchtung des Spiegelschranks wird dem Waschplatz eine besondere Bedeutung beigemessen. Verstellbare Ablagen, eine Kosmetikbox und ein Vergrößerungsspiegel machen Deco zum idealen Alltagsbegleiter.

Bild: Spiegelschrank, 120 x 76,3 x 12,5 cm, Aluminiumprofil, 2 Doppelspiegeltüren

10.B

AUFSATZWASCHTISCH

Living Square / Laufen

Eine klare Geometrie, abgerundete Ecken und filigrane Kanten vereinen sich in einer äusserst charmanten Keramikserie.

Bild: Aufsatzwaschtisch, 60 x 34 cm, SaphirKeramik, weiss

10.C

MÖBEL

Vanity Aquino / Loosli

Vanity Aquino bietet einen grossen Spielraum in Bezug auf Farben, Materialien und Formen. An Profil gewinnt das Möbel beispielsweise mit einer kontrastreichen Griffleiste zum Öffnen der hochwertigen Schubladen.

Bild: Abdeckplatte, 121 x 57 x 1,2 cm, Vetro-Glanz schwarz / Unterbau, 120 x 42,5 x 56,5 cm, Kunstharz-Glanz, schwarz

11. WASCHTISCH

Strada / Ideal Standard

Strada trifft den Geist der Zeit. Das kantige, minimalistische Erscheinungsbild eignet sich perfekt für ein puristisches Raumambiente. Zur Auswahl stehen verschiedene Grössen, Formen und Installationsmöglichkeiten.



Bild: Aufsatzwaschtisch, 60 x 42 cm, Keramik, weiss



12. **BADEWANNE**

Memo / GKI

Die Bade- und Duschenwannen Memo faszinieren durch die puristische, zurückhaltende Linienführung. Optionale Poolsysteme und ergonomische Rückenflächen machen das Baden noch angenehmer.

Bild: Badewanne Maxi, 180 x 140 x 50 cm, NACRYLplus, weiss


13. **ARMATUREN**

Mem / Dornbracht

Mem stellt die Schönheit des Elementes Wasser in den Vordergrund. Nebst den Ausführungen «platin, platin matt» und «verchromt» sind die Armaturen auch in der mondänen Variante «cyprum» erhältlich, ein Roségold-Ton, der aus Feingold und Kupfer erzeugt wird.



Bild: Waschtischarmatur, A 200 mm, cyprum / xTool Thermostatmodul mit 3 Ventilen, Schlauchbrausegarnitur mit Einzelrosetten / Water Sheet, Schwallauslauf, A 150 mm / Wand-Regenbrause, A 450 mm, 300 x 240 mm, cyprum



14. **MOSAİK**

Collection

Kleine bronzefarbene Plättchen mit verschiedenen Helligkeitsstufen und Strukturaufrichtungen sind die Basis für die faszinierende Gesamtwirkung dieses Mosaiks.

Bild: Mosaik, 304 x 304 mm, bronze

EIN KREATIVES BADEZIMMER WIDERSPIEGELT DIE PERSÖNLICHKEIT

LEBENDIG, ÜBERRASCHEND,
DETAILREICH,
UNKONVENTIONELL

Abgebildete Produkte

- **REGALE, WC, WASCHTISCH UND
UNTERBAU, SPIEGEL, BADEWANNE,
ARMATUREN, GARNITUREN**
Kartell by Laufen
- **WANDKLOSETT**
Living City / Laufen
- **ABDECKPLATTE**
Sigma50 / Geberit
- **DUSCHENTRENNWAND**
S808 / Bekon Koralle
- **DUSCHENGLEITSTANGE UND
HANDBRAUSE**
Twingliss, Twinstick / Laufen
- **BODEN-, WANDPLATTEN
UND MOSAIK**
Mark / Atlas Concorde





STILWELT KREATIV

Das kreative Badezimmer kennt weder Grenzen noch Konventionen. Überraschende, verspielte Elemente schaffen ein lebendiges Badambiente - in Szene gesetzt mit ungewöhnlichen Formen, raffinierten Lichtquellen oder kräftigen Farben.

« Wo Farben
sind, ist
Fröhlichkeit »

Kreativ zu sein, heisst seinen Gefühlen und Ideen Ausdruck zu verleihen und durch mutige Kombinationen ein einzigartiges Badambiente zu erschaffen. Der ausgeprägte Detailreichtum erlaubt eine ausgesprochen individuelle Ausgestaltung. Farben spielen eine wichtige Rolle im kreativen Badezimmer. Laut traditioneller Farbenlehre vermitteln die Farben Rot, Orange und Gelb Lebensfreude und Dynamik sowie Geborgenheit und Wärme. Grün- und Blautöne wirken beruhigend und entspannend und fördern die Ausgeglichenheit. Gut, dass es Produkte wie das Dampfbad SenseEase von Hoesch gibt, in welchem die Lichtfarben stets wechseln. —





MONTREAL PALAIS DES CONGRÈS

Montreal trägt zu Recht das Image, eine lebensfrohe Stadt zu sein. Das mag zum einen an der multikulturellen Bevölkerung und zum anderen am französischen Lebensstil «Savoir Vivre» liegen. Inmitten der vielfältigen Kulturszene befindet sich das Kongresszentrum «Palais des Congrès». 332 farbige Glasplatten und 58 Scheiben aus transparentem Glas zieren die imposante Gebäudehülle. Als Besucher wähnt man sich während des Tages im Herzen eines Kaleidoskops, während der Nacht hingegen als Betrachter eines impressionistischen Sternenhimmels. So gesehen ist es nicht weiter verwunderlich, dass der «Palais des Congrès» im Buch «Die 1001 schönsten Gebäude, die man im Leben gesehen haben muss» von Mark Irving und François Barré erwähnt wird. —

STILWELT KREATIV

IDEEN ZUR REALISIERUNG

1. WASCHTISCH UND REGALE

Kartell by Laufen

Erfrischend anders präsentiert sich die Serie Kartell. Das Badezimmer erhält mit vielen bunten Kunststoff-Regalen eine neue Bedeutung: Anstatt im Wohnzimmer können Feriensouvenirs oder Sammelobjekte nun im Badezimmer ausgestellt werden. Ein schlichter Standwaschtisch bietet dazu einen ruhigen Gegenpol.



Bild: Waschtisch, 37,5 x 43,5 x 90 cm, SaphirKeramik /
Tablare, 45 x 15,5 cm, Kunststoff, orange



2. BADEWANNE

Uno / GKI

Mehrere Designansätze vereint die Serie Uno: Minimalismus, sanfte Rundungen und überraschende Formen. Je nach Vorlieben können in die Badewannen verwöhnende Poolsysteme integriert werden.

Bild: Badewanne 6-Eck, 205 x 90 x 48 cm,
NACRYLplus, weiss



3. ARMATUREN

Kartell by Laufen

Der Clou der Armaturen mit dem treffenden Namen «Disc» ist die runde, ebene Fläche aus halbtransparentem Kunststoff. Sie bietet sich als Ablage für Seifen und Badaccessoires an und bringt eine unbeschwernte Verspieltheit in das geometrische Gesamtkonzept.

Bild: Waschtischmischer Disc, mit Ablage,
A 110 mm, D 183 mm, verchromt

4.

WC UND BIDETKartell by Laufen

Längst vorbei sind die Zeiten der rein zweckmässigen Badeinrichtung: Ästhetik und Individualität sind heute ebenso wichtig. Die konische Form der WC und Bidets aus der Serie Kartell unterstreicht diesen Anspruch. Nebeneinander montiert, wirken die beiden Elemente besonders stilvoll.

Bild: Standklosett, Keramik, weiss, für Einbauspülkasten / Standbidet, Keramik, weiss



5. DAMPFDUSCHE

SenseEase / Hoesch

Bei SenseEase hat man die Wahl: Duschen oder Dampfbaden. Der kompakte Raum ist voll und ganz auf das Wohlbefinden des Benutzers ausgerichtet: Dampfdüse, Hand- und Regenbrause, sechs verstellbare Rückendüsen, wechselndes Farblicht und Musik aus dem eingebauten Sound-Modul sorgen für optimale Entspannung.



Bild: Dampfdusche, 120 x 100 x 210 cm (Wände, Sicherheitsglas / Wanne, Acryl)

6.A SPIEGEL, WASCHTISCH UND UNTERBAU

Kartell / Laufen

Eine auf verspielte Art opulente Erscheinung ist der runde Spiegel, dessen Rahmen in verschiedenen Farbausführungen angeboten wird: Orange, Transparent, Bernstein, Verchromt oder Vergoldet. Dazu passt beispielsweise ein schlichter Waschtisch mit einem Unterbau in Hochglanz.

Bild: Spiegel, D 78 cm, mit Rahmen, orange / Waschtisch, 90 x 46 cm, SaphirKeramik / Waschtischunterbau, 45,5 x 89,3 x 61,7 cm, Melaminharzfolie, weiss



6.B MOSAIK

Mark / Atlas Concorde

Mit subtilen Strukturen und glänzenden Reflexen versprüht dieses Mosaik Grossstadt-Charakter. Es ist in verschiedenen Farben und Dekoren erhältlich und kann nach Lust und Laune kombiniert werden.

Bild: Mosaik, 305 x 305 mm, cherry deco, white



7. WASCHTISCH UND ACCESSOIRES

Joyce / Villeroy & Boch

Joyce umfasst Möbel, Keramik und dazu passende Accessoires wie Schalen und Vasen, die ebenfalls aus Keramik gefertigt sind. Im Grossen ein zeitloses, ansprechendes Design, im Kleinen ein wahres Eldorado für Leute mit Gestaltungsfair.

Bild: Waschtisch, 65 x 49 cm, Keramik, weiss / Accessoires, Keramik



8. BADEWANNE

Kartell / Laufen

Die Badewannen aus der Kollektion Kartell verfügen über einen linienförmigen Überlauf. So kann die Wanne garantiert ohne Überlaufen gefüllt werden. LED-Licht und - in der Ausführung mit Luftmassagesystem zusätzlich ein aromatisierter Nebel - sorgen für eine angenehme, mondäne Atmosphäre.

Bild: Badewanne, 170 x 86 x 44 cm, Mineralguss, weiss



9. ARMATUREN

Montreux / Hansgrohe Axor

Die Kollektion Montreux macht aus jedem Besuch im Badezimmer eine Zeitreise - geradewegs zurück in die Belle Epoque zu Beginn des 20. Jahrhunderts. Stilecht sind die Armaturen dieser Zeit nachempfunden und bieten die perfekte Kulisse, um den Alltag im Hier und Jetzt zu entschleunigen.

Bild: Badebatterie, AD 126 - 214 mm, nickel brushed

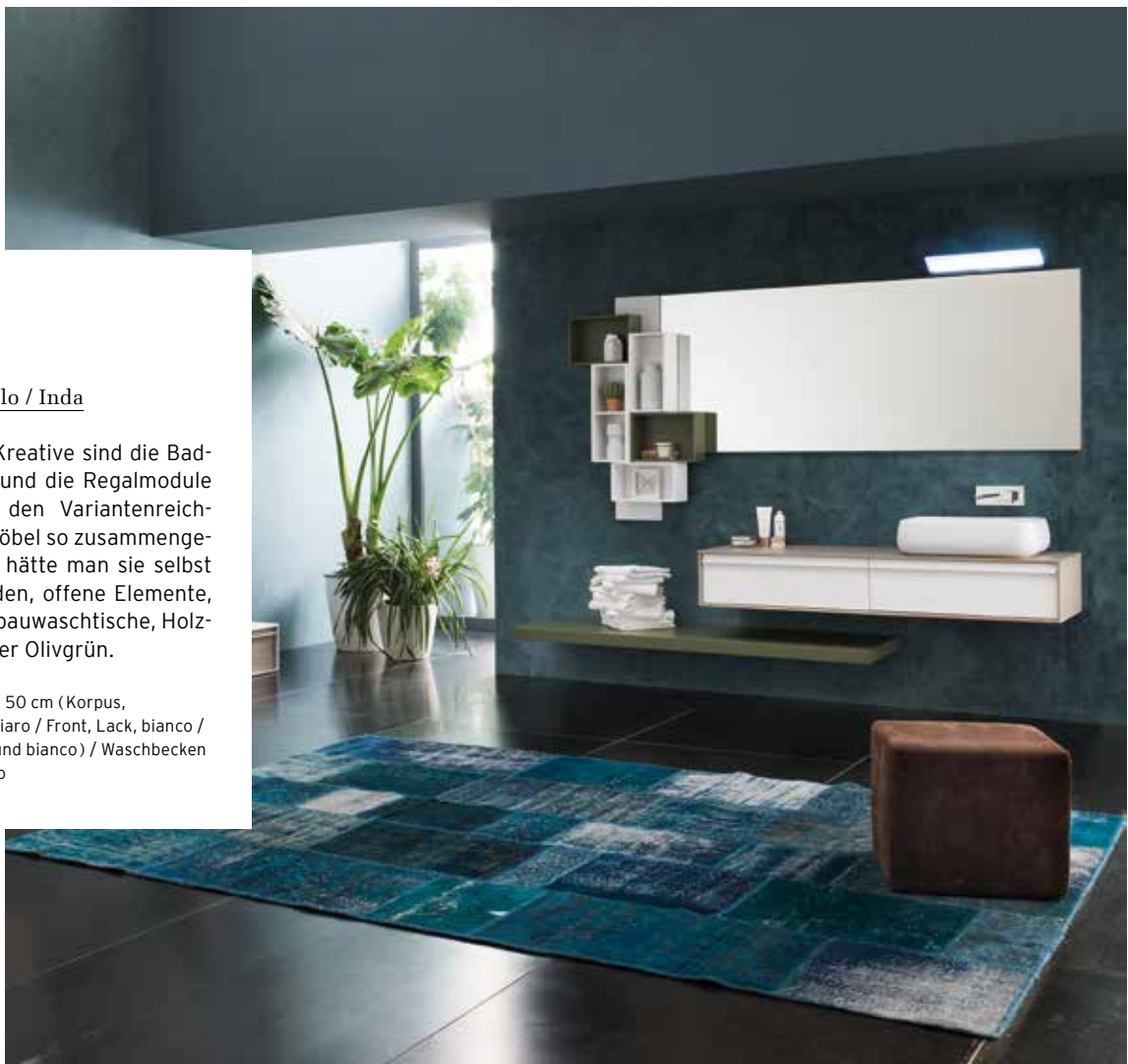
10.

MÖBEL

Dieci und Grappolo / Inda

Ein Paradies für Kreative sind die Badmöbelserie Dieci und die Regalmodule Grappolo. Durch den Variantenreichtum können die Möbel so zusammengestellt werden, als hätte man sie selbst designt: Schubladen, offene Elemente, Aufsatz- oder Einbauwaschtische, Holzfarben, Violett oder Olivgrün.

Bild: Möbel, 160 x 25 x 50 cm (Korpus, Holzlaminate, rovere chiaro / Front, Lack, bianco / Regal, Lack, muschio und bianco) / Waschbecken Aliseo, Keramik, bianco





11. MOSAIK

Collection

Einzelne Stein- und Glaselemente, unterschiedlich in Farben und Konturen, reihen sich harmonisch aneinander. Zur Originalität tragen ebenfalls die kleinen Reliefs bei, welche den Eindruck machen, in der Steinzeit gemeisselt worden zu sein.

Bild: Mosaik, 300 x 300 mm, mehrfarbig



12. GARNITUREN

Chic / Bodenschatz

Die bewährte Garniturenlinie wurde mit neuen Produkten ergänzt, die ebenso chic wie praktisch sind: Bewegliche Badetuchstangen, Schmuck-Halter oder ein WC-Papierhalter mit Ablagefläche vereinfachen die tägliche Körperpflege.

Bild: Papierhalter mit Ablage, 17 x 13 cm, verchromt - weiss

13. ARMATUREN

Tara Logic / Dornbracht

Eindrucksvoll ragen die einzelnen, zylinderförmigen Elemente aus der Wand heraus. Das reduzierte Design der Armaturen mit sportlicher Attraktivität ermöglicht tolle Kombinationen mit atypischen Elementen wie einem Schemel oder einem Wasserkuber.



Bild: xTOOL Thermostatmodul mit 3 Ventilen / Brause-Einhandbatterie für Wandmontage / Stabhandbrause / Waschtisch-Wand-Einhandbatterie mit Abdeckplatte, verchromt

DIE SCHÖNHEIT DER NATUR BRINGT HARMONIE INS ZUHAUSE

NATÜRLICH, WARM,
BEHAGLICH, FLIESSEND

Abgebildete Produkte

- **SPIEGELSCHRANK**
Elegance / Keller
- **AUFSATZWASCHTISCH
UND WANDKLOSETT**
Palomba / Laufen
- **BADMÖBEL**
Vanity Tribute / Loosli
- **ABDECKPLATTE**
Sigma10 / Geberit
- **ARMATUREN**
Twin, Twinplus, Twingliss /
Similor Kugler Arwa
- **DUSCHENTRENNWAND**
Air / Duscholux
- **BADEWANNE**
Fox Duo / GKI
- **GARNITUREN**
Creativa / Bodenschatz
- **HANDTUCHLEITER**
Vanity Libero / Loosli
- **BODEN-,
WANDPLATTEN UND MOSAIK**
Acustico / Viva






STILWELT HARMONISCH

Im harmonischen Badezimmer steht Natürlichkeit im Vordergrund. Erdfarben und gerundete, fließende Formen werden von sanftem Licht untermalt. So entsteht eine Wellness-Oase der ursprünglichen Art.

« Natürlichkeit
erzeugt
Wohlbehagen »

Die Elemente unserer Erde stehen zum einen für Energie und Kraft, zum anderen für Beständigkeit und Ruhe. Eine harmonische Badezimmer-Einrichtung verkörpert dieses Gleichgewicht und beeinflusst somit das Befinden der Bewohner. Farben wie Braun und Oliv stehen für Wärme und Behaglichkeit, während ein sattes Grün Frische und Dynamik ausstrahlt. Elemente aus Holz und Stein unterstreichen die Verbundenheit mit der Erde. Die Hersteller gehen sogar soweit, dass sie die Form der Produkte der Natur nachempfunden haben. Waschbecken und Badewannen erinnern an natürliche Wasserquellen, Armaturen interpretieren knorrige Äste oder gewölbte Blütenblätter. —





GLASGOW SCIENCE CENTER

Ähnlich einem Walrücken, der sich majestätisch aus den Wellen der Weltmeere emporhebt und sanft in die unendlichen Tiefen hinabgleitet, präsentiert sich das «Glasgow Science Center» in den neu gestalteten Docks der gleichnamigen Stadt. Inmitten des Stadtbildes, das von roten und ockerfarbenen Sandsteingebäuden aus dem 18. und 19. Jahrhundert geprägt ist, lädt die moderne Architektur des «Glasgow Science Center» den Betrachter ein, Vergangenheit und Zukunft in Einklang zu bringen. Die drei markanten Gebäude sind mit imposanten Fassaden aus Titan und Aluminium umhüllt. Der nahe Standort zum Meer bildet die perfekte Kulisse, um Wissenschaft, Kunst und Kultur miteinander zu vereinen und zugleich die Sehnsucht nach dem Aufbruch zu neuen Horizonten zu wecken. —

STILWELT HARMONISCH

IDEEN ZUR REALISIERUNG

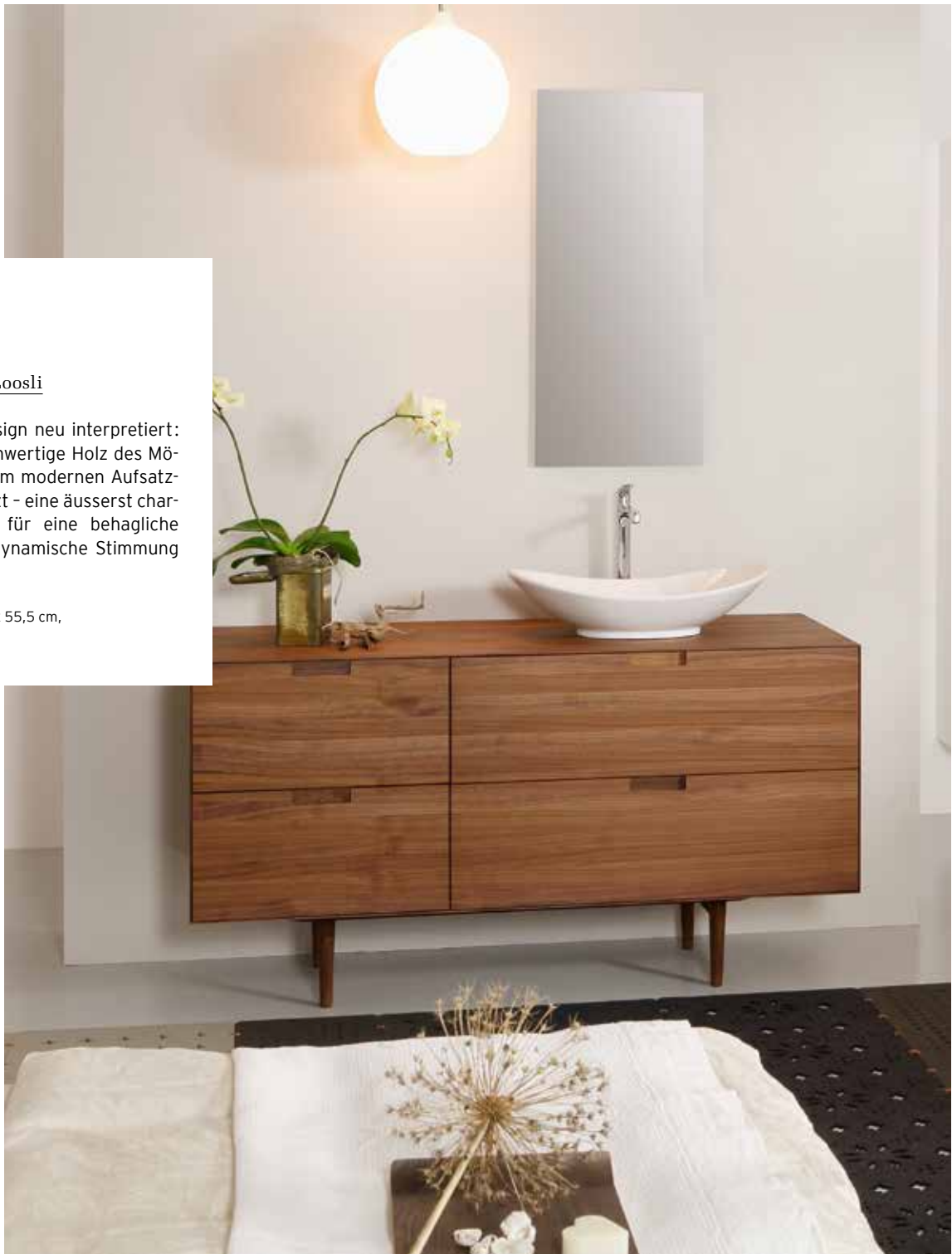
1.

MÖBEL

Vanity Tribute / Loosli

Nostalgisches Design neu interpretiert: Das massive, hochwertige Holz des Möbels wird mit einem modernen Aufsatzwaschtisch ergänzt - eine äusserst charmante Symbiose für eine behagliche und gleichzeitig dynamische Stimmung im Bad.

Bild: Möbel, 144 x 55 x 55,5 cm,
Nussbaum massiv



2. WASCHTISCH

Durastyle / Duravit

Eine komfortable Beckentiefe, sanfte Wölbungen und eine elegante Keramikkante sind kennzeichnend für die Serie Durastyle. Durch das zurückhaltende Design fügt sie sich in jede Badeinrichtung harmonisch ein.



Bild: Aufsatzwaschtisch, 60 x 38 cm, Keramik, weiss

3. BADEWANNE

Fox / GKI

Die Fox Wannenserie verbindet weiche, fließende Formen mit klaren, geometrischen Linien. Für Badeliebhaber bietet sich die Möglichkeit des Einbaus von Poolsystemen mit prickelnder Luft, kräftigen Massagedüsen oder einer Kombination von beidem.

Bild: Badewanne Oval, 185 x 90 x 46 cm, NACRYLplus, weiss



4. ARMATUREN

Queen / Cristina

Die Queen-Armaturen vereinen Eigenschaften einer Königin: Sanftheit und Eleganz; Präsenz und eine klare Linie. Die ideale Kulisse für idyllische Badmomente.

Bild: Waschtischmischer Queen, A 115 mm, Höhe Auslauf 120 mm, chromeline

5. BODENPLATTEN

Collection

Platten in Holzoptik sind eine raffinierte Option. Damit wird der Notwendigkeit, im Badezimmer komplett wasserabweisende Materialien einzusetzen, sowie dem Wunsch einer natürlichen Ästhetik, gleichzeitig Rechnung getragen.



Bild: Bodenplatten, 225 x 900 mm, braun

6. BODEN- UND WANDPLATTEN

Acustico / Viva

Die pudrigen Farben der Bodenplatten erinnern an einen warmen, festgetretenen Sandboden unter den Füßen. Ein wenig verspielter, aber immer noch Ton in Ton präsentiert sich das dazu passende Mosaik.

Bild: Bodenplatten, 598 x 298 mm, sand / Mosaik, 298 x 298 mm, sand und cotto



7.

WASCHTISCHE

Bathco

Aus Stein geschaffene Aufsatzwaschbecken geben dem Badezimmer eine naturnahe, archaische Ausstrahlung. Bathco bietet eine breite Auswahl an handgefertigten Aufsatz- und Standwaschbecken an. Dank den individuellen Strukturen und Farben ist jedes Becken ein Unikat.

Bild: Säulenwaschtisch Java, D 40 cm, H 90 cm, Naturstein schwarz

9. ARMATUREN

Starck Organic / Hansgrohe Axor

Die Armaturenkollektion Axor Starck Organic verbindet ausdrucksstarkes Design mit einem intelligenten Innenleben, das einen geringen Wasserverbrauch ermöglicht. Hier werden Stil und der sparsame Umgang mit unseren Ressourcen gleichermaßen zelebriert.



8. MULTIFUNKTIONS- DUSCHE

St. Trop / Duravit

Mit dem markanten Aluminiumrahmen der Dusche St. Trop, der in vielen verschiedenen Ausführungen erhältlich ist, gewinnt das ganze Badezimmer an Ausdrucksstärke. Auch der Innenraum der Dusche begeistert: Ein skulpturartiger Hocker und weiches Licht sorgen für Wohlbefinden - beim Duschen, Dampfduschen oder Knieppen. Ein perfekter, platzsparender Spa für Zuhause.

Bild: Multifunktionsdusche, 100 x 100 x 221 cm, (Wände, verglast / Rahmen, Aluminium, Eiche anthrazit)



Bild: Waschtischmischer, A 116 mm, Höhe Auslauf 168 mm, verchromt


10. SPIEGELSCHRANK

Pepline / Schneider

Stimmungsvoll stehen die beiden Fluoreszenzlampen leicht vom Spiegel ab und sorgen für eine optimale Ausleuchtung. Auch hinsichtlich Komforts überzeugt Pepline - mit moderner Sensortechnik und stufenlos verstellbaren Glasablagen.



Bild: Spiegelschrank, 120 x 64 x 12/13,5 cm, mit drei Fluoreszenzlampen



11. MOSAIK

Collection

Das Natursteinmosaik ist wie geschaffen für das harmonische Badezimmer. Ursprüngliche, strukturierte Steinelemente in unterschiedlichen Formen und Farben werden mit Glaseinsätzen in einem höchst authentischen Gesamtkunstwerk zusammengeführt.

Bild: Mosaik, 300 x 305 mm, beigebraun mix, nur für Trockenbereich



12. WASCHTISCH

Palomba / Laufen

«Fingerprint of nature» ist der Leitgedanke der Keramikserie Palomba. Und das nicht ohne Grund, denn die Formen der Keramik sind der Natur nachempfunden: In den Waschtischen sammelt sich das Wasser wie in einer Felsnische. Eine Keramikserie für alle, die auch draussen zuhause sind.

Bild: Aufsatzwaschtisch, 60 x 40 cm, Keramik, weiss

13. SPIEGEL, WASCHTISCH UND MÖBEL

Edition 11 / Keuco

Die Lichtspiegel der Serie Edition 11 beeindruckten mit einem einzigartigen Design. Seitliche Lichtflügel lassen sich um jeweils 90 Grad schwenken, was eine individuelle Lichtführung ermöglicht. Sanft gewölbte Keramikwaschtische und elegante, grifflose Badmöbel runden das reizvolle Gesamtbild ab.

Bild: Lichtspiegel, 175 x 61 x 68 cm /
Waschtisch, 70,5 x 53,8 cm, Keramik, weiss /
Unterbau, 70 x 35 x 53,5 cm, Eiche tabak /
Sideboard, 105 x 35 x 53,5 cm, Eiche tabak



14.

BADEWANNE / WHIRLSYSTEM

Blue Moon / Duravit

Gleichzeitig im Spa und Zuhause sein? Mit Blue Moon kein Widerspruch. Die grössere der beiden Ausführungen bietet Platz für zwei Personen. Viele Whirldüsen sowie 10 Farblichtstrahler tragen zu den luxuriösen Momenten bei. Optisch passen die Wannen durch ihre runde Form sowie dem optionalen Einleger aus Teakholz perfekt ins harmonische Badezimmer.

Bild: Badewanne, 180 x 180 x 45 cm, Acryl, weiss / Holzeinleger, Teak

ZARTE ELEMENTE BEFLÜGELN SINNLICHE MOMENTE

REIZVOLL, SANFT, WEICH,
AUSGEGLICHEN

Abgebildete Produkte

- **SPIEGELSCHRANK**
Faceline / Schneider
- **WASCHTISCH UND WC**
Pro S / Laufen
- **BADMÖBEL**
Pro S / Loosli
- **BADEWANNE**
Squaro Edge / Villeroy & Boch
- **DUSCHENWANNE**
Xetis / Kaldewei
- **DUSCHENTRENNWAND**
Collection 3 / Duscholux
- **ARMATUREN**
Just, Cult / Villeroy & Boch
- **BODEN- UND WANDPLATTEN**
Collection
- **MOSAIK**
Standard



STILWELT SINNLICH

Wie der Name schon andeutet, bietet das sinnliche Badezimmer eine perfekte Kulisse für reizvolle Sinneserfahrungen. Schlichte, geschwungene Elemente werden mit sanften Farbtönen kombiniert.

« Sanfte Formen
schmeicheln
der Seele »

Nicht die Ausstattung an sich, sondern die damit verbundenen Sinneserfahrungen stehen im Vordergrund. Sanfte, ausgewogene Formen ermöglichen dem Benutzer eine Auszeit von den vielen Reizen des Alltags. Weiss und Pastellfarben werden grossflächig eingesetzt, denn diese stehen für das Leichte, Luftige im Leben und entsprechen damit der angestrebten, unbelasteten Atmosphäre. Ergänzt wird die Farbpalette mit idyllischen und gleichzeitig anregenden Bordeaux- und Beertönen. Accessoires wie Kerzen, Lampenschirme und Blumen geben der Einrichtung den letzten Schliff und schaffen die idealen Voraussetzungen für genussvolle Momente. —





PEKING GALAXY SOHO

Dank ihrem radikalen Bruch mit konventionellen Bauformen zählt Zaha Hadid zu den innovativsten Architektinnen der Gegenwart. Eines ihrer jüngsten Projekte ist das « Galaxy Soho » im Zentrum von Peking. Der Gebäudekomplex besteht aus vier Türmen, die durch Stege und Fussgängerbrücken miteinander verbunden sind. Kanten und rechteckige Winkel sind darin kaum zu finden, vielmehr sorgen runde Formen für fließende Übergänge. Die grossen Innenhöfe zitieren die traditionelle chinesische Architektur, in der offene und ineinander übergehende Lebensräume eine wichtige Rolle spielen. Zusammen mit den unterschiedlich hohen Plateaus schaffen sie eine Panorama-Architektur mit wechselnden Perspektiven. —

STILWELT SINNLICH

IDEEN ZUR REALISIERUNG



01.A

SPIEGELSCHRANK

Faceline / Schneider

Direkte und indirekte Lichtquellen ergänzen sich optimal und sorgen für angenehme Beleuchtung - dank der Sensorsteuerung immer zum richtigen Zeitpunkt.

Bild: Spiegelschrank, Aluminiumprofil, 100 x 70/75,5 x 12/16 cm

.....

01.B

WASCHTISCH

Pro S / Laufen

UNTERBAU

Pro S / Loosli

Zart und leicht wirken die Waschtische Pro S. Ein Unterbaumöbel mit einer schwarzen Glanzoberfläche setzt dazu einen interessanten Kontrastpunkt.

Bild: Waschtisch, Keramik, 105 x 48 cm, weiss / Unterbau, 100 x 50 x 44,5 cm, Kunstharz-Glanz, schwarz

2. ARMATUREN

Just / Dornbracht

Geometrisches Design zieht sich durch die gesamte Armaturenlinie Just. Rechtwinklig positionierte, schlanke Ausläufe und extrem flache Hebel verleihen den Armaturen eine ausgewogene Balance zwischen reduzierter Exaktheit und sanfter Formensprache.



Bild: Wand-Zweiloehmischer, A 190 mm, verchromt




3. GARNITUREN

Cubo / Inda

Die elegante Garniturenlinie Cubo lässt sich in jedes moderne Badezimmer integrieren. Ausnahmslos zieht sich die klare Formensprache durch die Serie, vom Haltegriff über den Handtuchhalter bis hin zu den satinierten Gläsern.

Bild: Seifenspender, Glasbehälter satiniert



4. MOSAIK

Collection

Magie, Gefühlsbetontheit und Empfindsamkeit - dies sind Attribute, welche der Farbe Violett zugeschrieben werden. Die Mosaik in unterschiedlichen Violett-Tönen passen deshalb perfekt ins sinnliche Badezimmer.

Bild: Mosaik, 310 x 310 mm, violett

5. BADEWANNE

ProCasa Tre

Hohe ästhetische Ansprüche erfüllt das dynamische, sanfte Design der Wannen ProCasa Tre. Optional können ein phänomenales Soundsystem sowie wohltuende Poolssysteme für ein gutes Körpergefühl eingebaut werden.



Bild: Badewanne Trapez, 180 x 140 x 44 cm, Acryl, weiss

6. ARMATUREN

Unic / Cristina

Die Armaturenlinie Unic besteht aus einem Mix von sich optimal ergänzenden Elementen: Ästhetik und Funktionalität; Ecken und Kurven; Präzision und Schlichtheit.



Bild: Waschtischmischer A 130 mm, Höhe Auslauf 130 mm, chromeline

7. DUSCHENWANNE

Xetis / Kaldewei

Xetis erweckt den Eindruck, als ob die Duschenfläche mit dem Badezimmerboden verschmelzen würde. Kein Ablauf unterbricht die edle, emaillierte Duschenfläche, da die Entwässerung dezent in die Wand verlegt ist. Verschiedene Formate und Farben ermöglichen eine perfekte Abstimmung auf die übrige Badezimmereinrichtung.

Bild: Duschenwanne, 100 x 120 x 4,5 cm, Stahl-Email, weiss



8. WASCHTISCH

Contura / Schmidlin

Eher unkonventionell und gleichwohl reizvoll sind Waschtische aus robustem Stahl-Email. Die Serie Contura, die nebst Waschtischen ebenfalls Duschen- und Badewannen umfasst, schöpft das Potenzial dieses Materials voll aus. Das Design in drei Worten: markant, ruhig, rein.

Bild: Waschtisch, 85 x 45 x 14 cm, Stahl-Email, weiss



9. MÖBEL

Vanity Bocco / Loosli

Vanity Bocco ist äusserst wandelbar: Elemente, Materialien und Farben können nach Belieben zusammengestellt werden. Eine durchgehend weisse Frontfarbe des Möbels ist ebenso möglich wie ein artistischer Pinseffekt, der demjenigen auf dem Bild im Hintergrund entspricht.

Bild: Abdeckplatte, 200 x 55,5 x 1,2 cm, Glas, vetro siena mota / Unterbau, 200 x 40 x 55 cm, (Seiten, Kunstharz, polarweiss / Fronten, Glas, vetro bianco)

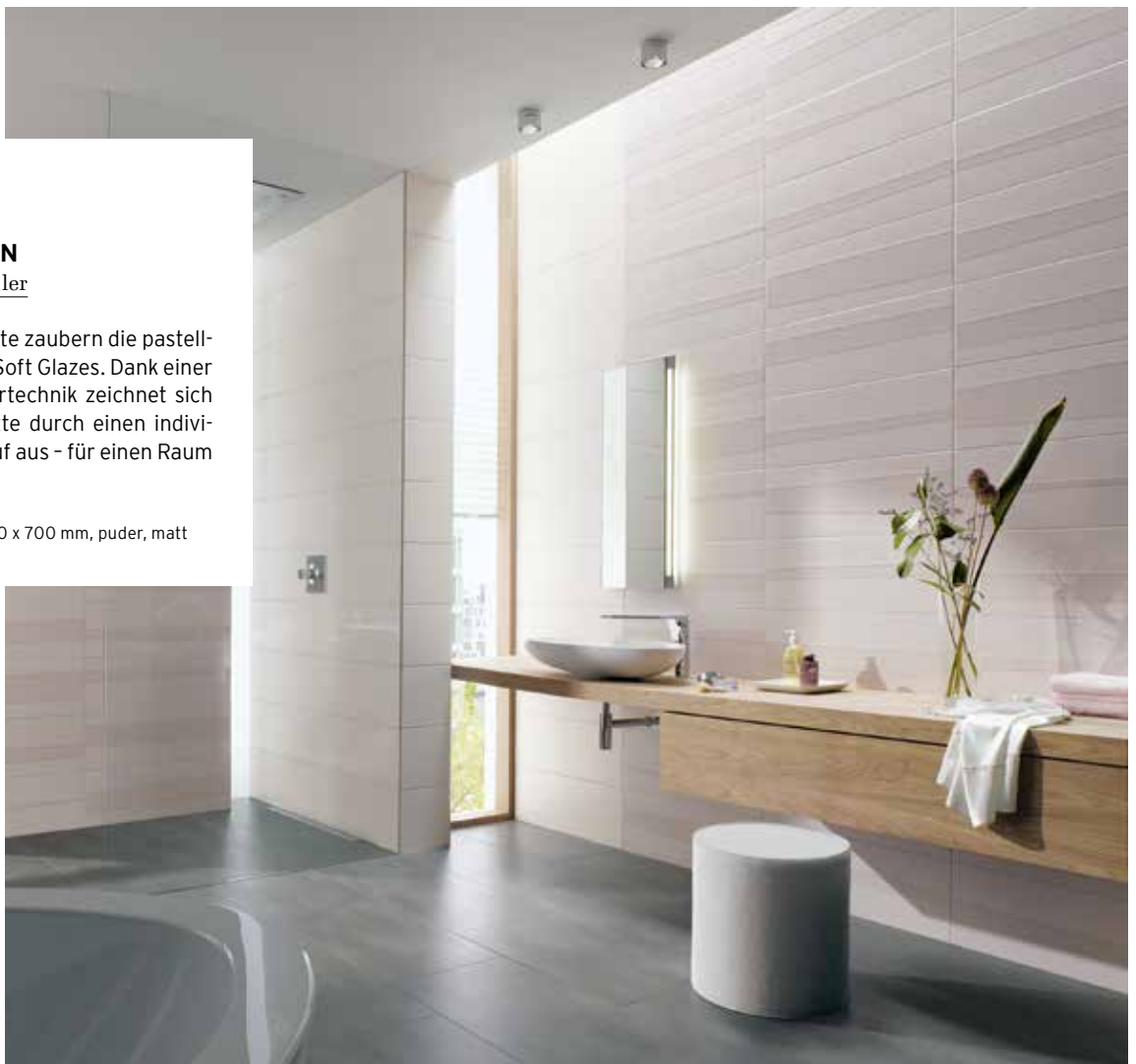
10.

WANDPLATTEN

Soft Glazes / Steuler

Ein zartes Ambiente zaubern die pastellfarbenen Platten Soft Glazes. Dank einer neuartigen Glasiertechnik zeichnet sich jede einzelne Platte durch einen individuellen Farbverlauf aus - für einen Raum mit Charakter.

Bild: Wandplatten, 250 x 700 mm, puder, matt



11. BADEWANNE

Squaro Edge / Villeroy & Boch

Die Badewannen der Kollektion Squaro Edge 12 vereinen höchsten Badekomfort mit sinnlicher Ästhetik. Die Eleganz der Wannen sind auch dem 12 Millimeter dünnen Wannenrand und dem Material Quaryl zu verdanken, welches pflegeleicht ist und einen dauerhaften Glanz ermöglicht. In die Badewannen lassen sich ausserdem wohltuende Poolsysteme einbauen.



Bild: Badewanne, freistehend, 180 x 80 x 45 cm, Quaryl, weiss



12. WASCHTISCH

Moderna Plus / Laufen

UNTERBAU

Moderna Plus / Loosli

Als «erfrischend anders» kann das Design dieses Waschbeckens bezeichnet werden. Es ist nämlich trapezförmig. Besonders schick ist die Kombination mit dem Möbel in Glanzfarben wie zum Beispiel in der abgebildeten Farbe «Orchidee».

Bild: Waschtisch, 80 x 48 cm, Keramik, weiss / Unterbau, 74 x 50 x 46,5 cm, Kunstharz-Glanz, Orchidee



13. ARMATUREN

King / Cristina

Die maskulinen Modelle der Serie King haben Ecken und Kanten, wirken stark und stolz - wie Könige. Die Armaturen schaffen ein geschmackvolles Ambiente und ermöglichen eine königlich luxuriöse Zeit im Bad.

Bild: Wand-Zweiloehmischer, A 225 mm, verchromt

14. DUSCHENTRENNWAND

Pura 5000 / Duka

Pura 5000, die rahmenlosen Duschkabinen, werden hohen Qualitätsansprüchen gerecht. Frische und Leichtigkeit sind Attribute, welche diese Serie auszeichnen. Vorteilhaft ist ebenfalls, dass für jede erdenkliche Raumsituation eine passende Variante eingebaut werden kann.



Bild: Pendeltüre mit Festelement, 120 x 200 cm, Band links, Scharnier und Griff mit schwarzen Glasintarsien, Echtglas klar

KLASSISCHE ELEGANZ ÜBERWINDET RAUM UND ZEIT

SCHLICHT, ZEITLOS,
TRADITIONELL, PRAKTISCH

Abgebildete Produkte

- **SPIEGELWAND, WASCHTISCH UND MÖBEL**
Création / Framo
- **DUSCHENWANNE**
Superplan Plus / Kaldewei
- **DUSCHENTRENNWAND**
S400 / Bekon Koralle
- **BADEWANNE**
Cayono / Kaldewei
- **ARMATUREN**
City, Cityplus / Similor Kugler Arwa
- **GARNITUREN**
Lindo / Bodenschatz
- **DUSCH-WC**
Aquaclean Sela Up / Geberit
- **BODEN- UND WANDPLATTEN**
Collection





STILWELT KLASSISCH

Tradition, Benutzerfreundlichkeit und Zeitlosigkeit prägen das klassische Badezimmer. Durch den Einsatz von hellen Farbtönen wirkt der Raum einladend und frisch.

« Ein Stil so zeitlos
wie klassische
Musik »

Helle Farbtöne wie Weiss und sanftes Grau geben dem Badezimmer eine freundliche Note und lassen den Raum grösser erscheinen. Ergänzt wird das Gesamtbild mit diversen Blautönen, welche Ruhe und Ausgeglichenheit fördern. Die für ein klassisches Bad gewählten Produkte sind langlebig, praktisch und chic. Ein Beispiel für diese Symbiose ist das elegante Dusch-WC «Aqua-Clean Sela» von Geberit. Die diskrete Optik eines klassischen Badezimmers lässt einen grossen Gestaltungsspielraum für Accessoires wie farbige Seifenspender, Tücher oder Pflanzen offen. —





BARCELONA MUSEU D'ART COMTEMPORANI

Es brauchte mehrere Anläufe, bis Barcelona im Jahr 1995 sein erstes Museum für zeitgenössische Kunst eröffnen konnte. Mit dem vom amerikanischen Architekt Richard Meier entworfenen «Museu d'Art Contemporani», setzt die Stadt kulturell ein Zeichen und zugleich einen architektonischen Kontrapunkt zu den im katalanischen Jugendstil erbauten Gebäuden in der nahen Umgebung. Die kubische Bauart, genauso wie die nüchterne, eher kühle Ausgestaltung der Innenräume, bieten die ideale Kulisse, um die Werke namhafter Künstler ins Rampenlicht zu stellen. In wechselnden Ausstellungen präsentiert das MACBA international beachtete Kunstwerke aus der zweiten Hälfte des 20. Jahrhunderts. —

STILWELT KLASSISCH

IDEEN ZUR REALISIERUNG

1. BODEN- UND WANDPLATTEN

Creative Concrete / Imola

Die Platten Creative Concrete sind entweder in quadratischem oder rechteckigem Format erhältlich. Das Farbspektrum zieht sich von Weiss über Beige nach Grau, Anthrazit und Schwarz. Egal welche Variante gewählt wird, die Platten fügen sich problemlos in jede Badeinrichtung ein.



Bild: Bodenplatten, 300 x 600 mm, schwarz / Wandplatten, 100 x 100 mm, schwarz



2. GARNITUREN

ProCasa Tre

Auf eine einfache, selbstverständliche Art und Weise passen die Garnituren der Linie ProCasa Tre in jedes Badezimmer.

Bild: Seifenspender, Klarglas

3. ARMATUREN

Cityplus / Similor

Als Statement für urbanes Wohnen versteht sich die Armaturenserie Cityplus. Edle Metallkörper, klare Linien und grosszügige Flächen zeichnen die Linie aus. Die grafische Handschrift gibt dem Badezimmer eine ausdrucksstarke und gleichzeitig ruhige Note.

Bild: Waschtischmischer, A 140 mm, chromeline



04 WASCHTISCH UNTERBAU

Vero / Duravit

Vero / Loosli

Die konsequent rechteckige Keramikserie ist ein moderner Klassiker. Nebst traditionellem Weiss sind die Waschtische in Schwarz erhältlich. Mit einem kontrastreichen, weissen Unterbau in Hochglanz kann diese Besonderheit effektiv in Szene gesetzt werden.



Bild: Waschtisch, 100 x 47 cm, Keramik, schwarz / Unterbau, 101 x 50 x 46 cm, Hochglanz RAL 9016, weiss



5. ARMATUREN

Talis Fino / Hansgrohe

Talis Fino spricht eine zeitlos klare, geometrische Formensprache. Diese bewährte Serie lässt sich vielseitig zu anderen Badelementen kombinieren.

Bild: Waschtischmischer, A 145 mm, Schwenkauslauf

6.

WASCHTISCH UND WC

Darling New / Duravit

Die Erfolgsserie passt immer. Dank mondformigen Waschtischen und sanft geschwungener Keramik erhält das Badezimmer eine sanfte Note.

Bild: Waschtisch, 63 x 52 cm, Keramik, weiss / WC, Keramik, weiss





7.A

SPIEGELWAND, WASCHTISCHABDECKUNG UND MÖBEL

Création 2 / Framo

Création 2 steht für modernes, klares Design. Die Mineralgussabdeckung in mattem Weiss kann mit verschiedensten Unterbauten kombiniert werden: Kontrastreich in Schwarz, knallbunt, mit Griffen oder der eleganten Alternative einer grifflosen Front mit Leisten.

Bild: Spiegelwand, 130 x 72,5 x 3,5 cm, LED / Waschtischabdeckung, Mineralguss, Unterbau, 130 x 47.1 x 46 cm, Kunstharz anthrazit

7.B

WANDPLATTEN

Collection

Frische und Freundlichkeit - die hellblauen Platten verstärken den Effekt einer kühlenden Dusche an einem heissen Sommertag oder nach dem Sport. Für ein dynamisches Ambiente sorgen zudem die Glanzoberfläche sowie die kontrastreich eingesetzten weissen Plattenreihen.

Bild: Wandplatten, 150 x 602 mm, weiss und hellblau

8. SANITÄRMODUL

Monolith / Geberit

DUSCH-WC

AquaClean Sela Up / Geberit

Hochwertige Werkstoffe und ausgereifte Technik: Das Geberit Monolith Sanitärmodul strahlt mit seiner Glasverkleidung Eleganz aus. Weil der Einbau keine baulichen Anpassungen erfordert, ist das Modul auch für Renovationen gut geeignet. Das komfortable Dusch-WC AquaClean Sela Up ist dazu eine ideale Ergänzung.

Bild: Sanitärmodul mit Spülkasten, Glas weiss - Aluminium gebürstet / Dusch-WC, Keramik, weiss



9. WANDPLATTEN

ProCasa

Auf die richtige Balance kommt es an: Klassisch die Farbe - glamourös die Oberfläche. Blau steht für Ruhe und Entspannung, während die glänzende, spiegelnde Oberfläche aktiviert.



Bild: Wandplatten, 200 x 502 mm, weiss und dunkelblau glänzend



10. ARMATUREN

Tricolorde Verde / Cristina

Raffinierte Hightech-Eleganz in glänzendem Chrom: Die Armaturenlinie Tricolore Verde ergänzt bewährte Formen mit praktischen Funktionen.

Bild: Waschtischmischer, A 123 mm, chromeline

11. GARNITUREN

Lindo / Bodenschatz

Klassisches Design und innovative Funktionen zeichnen Lindo aus. Kluge Accessoires wie der Kleiderboy, an welchem namengetreu Kleider, aber auch Tücher und Schmuck aufgehängt werden können, erleichtern den Alltag.

Bild: Kleiderboy, 4-fach beweglich





12. **DUSCHENTRENNWAND** S400 / Bekon Koralle

Der markante Rahmen ist bei der Serie S400 ein Stilelement. Zeitlos schön und praktisch zugleich werden die Duschenwände jeder Raum- und Nutzungssituation gerecht. Ein Klickmechanismus und eine Vielfalt an Farben sprechen ebenfalls für die Serie.

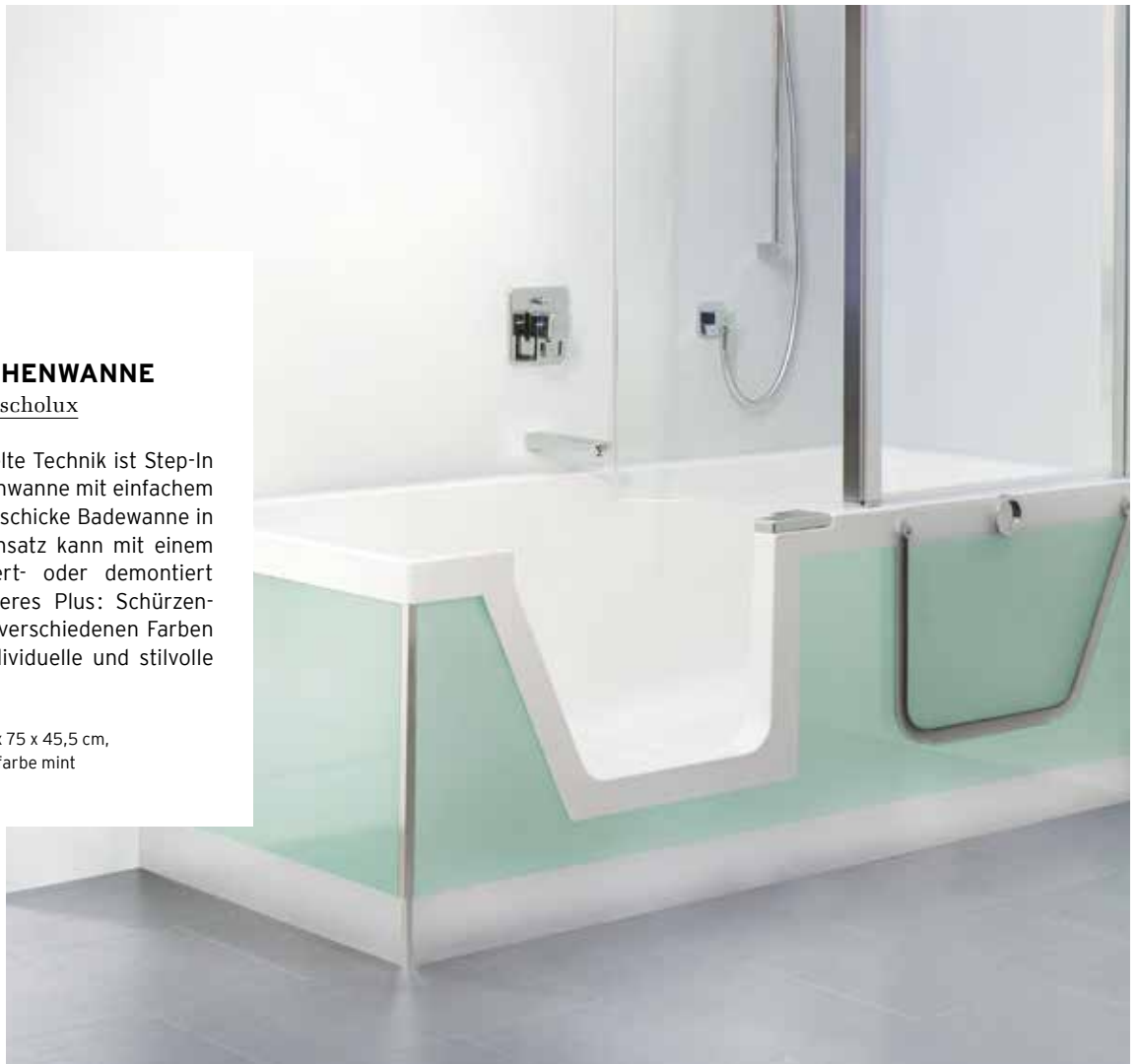
Bild: Duschenwand, 80 x 80 x 200 cm, Profile silber matt, Echtglas klar

13.

BADE- / DUSCHENWANNE Step-In Pure / Duscholux

Durch ausgeklügelte Technik ist Step-In Pure eine Duschenwanne mit einfachem Einstieg und eine schicke Badewanne in einem. Der Türeinsatz kann mit einem Handgriff montiert- oder demontiert werden. Ein weiteres Plus: Schürzenverkleidungen in verschiedenen Farben erlauben eine individuelle und stilvolle Gestaltung.

Bild: Badewanne, 170 x 75 x 45,5 cm, Acryl, weiss, Schürzenfarbe mint



BRILLANTES FÜRS BADEZIMMER

In dieser Rubrik legen wir den Fokus auf originelle, aussergewöhnliche Produkte, die aus der Masse der auf dem Markt angebotenen Produkte hervorstechen. Die vorgestellten Produkte bieten auf verschiedene Arten einen Mehrwert: Seien es besondere Sinneserfahrungen, das Sparen von Energie, die ausgeprägte Bedienerfreundlichkeit oder die extravagante Ästhetik.

1. WELLNESS

Modul Sound Wave / Kaldewei

Die Wanne wird zum Klangkörper. Baden ist auch nicht mehr das, was es mal war – es ist viel besser! Mit dem System «Sound Wave» kann man wortwörtlich in seine Lieblingsmusik eintauchen.

Das einzige, was nebst dem Sound Wave System für den aussergewöhnlichen Musikgenuss benötigt wird, ist ein bluetooth-fähiges Gerät mit der gewünschten Musik. Sound Wave besteht aus zwei Körperschallwandlern, sechs Akustikplatten, einer Steuerungsbox sowie dem Empfänger und lässt sich einfach und schnell mit jedem beliebigen Wannenmodell von Kaldewei verbinden. Die Wanne fungiert dabei als Resonanzkörper, die Musik kann sowohl über als auch unter Wasser in höchster Klangqualität genossen werden.

Beim Baden sind die Töne nicht nur hörbar, sondern über das Badewasser auch sanft spürbar. Eine wundervolle Sinneserfahrung.



2. ENERGIE SPAREN

Duschenwanne / Joulia

Schont Umwelt und Portemonnaie. Joulia ist die erste Duschenwanne mit integrierter Wärmerückgewinnung. Das Prinzip der Wanne ist einfach: Statt das warme Duschwasser einfach abfliessen zu lassen, wird die Wärme des Wassers genutzt, um das kalte Wasser aufzuheizen.

Die Wanne ist so konzipiert, dass das warme Wasser über den speziellen Wannenboden geleitet wird und seine Wärme dem kalten Wasser, dessen Leitung direkt unter der Wanne verläuft, abgibt. Das kalte Wasser erwärmt sich dabei von den üblichen 10 auf bis zu 25 Grad. Dadurch muss in der Mischbatterie deutlich weniger Heisswasser aus dem Boiler oder Solarspeicher zuge-



mischt werden. Neu ist die Zusammenarbeit von Joulia mit dem Keramikhersteller Laufen: Die Duschenwannen der Serie Kartell by Laufen sind nun ebenfalls mit der Joulia-Technologie erhältlich.



3. DESIGN

Waschtischarmatur Axor Starck V / Hansgrohe

Äusserst innovativ und höchst ästhetisch. Durch die Transparenz und den oben offenen Auslauf der neuen Glasarmatur Axor Starck V kann man den faszinierenden Weg des Wassers ganz genau beobachten. Im Zentrum steht dabei ein kräftiger Wasserwirbel, der die Vitalität und Schönheit des Elementes Wasser aufzeigt. Durch die organisch-skulpturale Form der Armatur hat der Wirbel volle Entfaltungsmöglichkeit.

Überzeugen kann Axor Starck V auch durch Funktionalität. Der Auslauf aus Kristallglas ist um 360° schwenkbar und kann zur einfachen Reinigung, welche sogar in der Spülmaschine möglich ist, abgenommen werden.

4. DESIGN

Saphirkeramik Living und Kartell / Laufen

Saphirkeramik - die elegante Innovation. Keramik ist Bestandteil eines jeden Badezimmers. Die häufigste Keramikart Sanitärporzellan ist für die Herstellung von WC und Urinalen gar der einzig anerkannte Werkstoff. Dies hat seine Berechtigung, denn Sanitärporzellan erfüllt die höchsten hygienischen Ansprüche. Aufgrund der geringeren Härte als beispielsweise gewisse Kunststoff-Materialien sind die Möglichkeiten in der Formgebung bei herkömmlicher Keramik jedoch begrenzt. Deshalb hat Laufen die neue Rezeptur «Saphirkeramik» entwickelt. Dieses neue Keramikmaterial ist viel härter und fester als herkömmliche Keramik. Dadurch ergeben sich noch nie dagewesene Möglichkeiten im Design: Filigrane, dünnwandige Formen und enge Radien, wie dies bei den Serien Kartell und Living Square umgesetzt wurde. Ausserdem weist Saphirkeramik noch weitere Vorteile auf: Niedriger Rohstoffverbrauch und geringerer Energieeinsatz in der Produktion. →





5. SICHERHEIT UND DESIGN

Duschenwannen mit Ornamenten / Kaldewei

Die Verbindung vom Schönen mit dem Nützlichen. Antislip-Ornamente, welche für die Duschenwannen Superplan erhältlich sind, verbinden ansprechendes Design mit Sicherheit. Die rutschfeste Antislip-Emaillierung besteht aus einem Quarz-Sand-Gemisch, ist fest ins Stahl-Email eingebrannt und gibt mit ihrer strukturierten Oberfläche optimalen Halt. Antislip-Emaillierungen sind ebenfalls in neutralem Design für viele andere Kaldewei-Duschenwannen-Serien erhältlich.

Ohne strukturierte Oberfläche, aber mit einem Ornament in Form eines floralen Musters können die Duschenwannen Coflat, Ladoplan und Superplan zu etwas Besonderem werden.



6. AMBIANCE

LED-Profile Liprotec / Schlüter Systems

Das Spiel mit Licht und Farbe. Verschiedenes Licht hat unterschiedliche Wirkungen auf uns. Mit den Lichtprofilen von Liprotec ist eine vielseitige Lichtgestaltung möglich - ob weiches, erholsames Licht für Ruhezonen, neutrales Licht für Arbeitsbereiche oder farbiges Ambiente-Licht. Für Letzteres ist der LED-Streifen mit dem RGB-Farbspektrum zu wählen, bei welchem sich ganz einfach jeder erdenkliche Farbton einstellen lässt. Die Einsatzmöglichkeiten sind ebenfalls sehr gross - von Spiegel- oder Bildumrandungen über die Beleuchtung von Treppenprofilen bis hin zu sogenannten Voutenleuchten, beispielsweise im rechten Winkel zwischen Decke und Seitenwand. —



better-living.ch

GESTALTEN SIE IHR ZUHAUSE

Auf unserem Online-Magazin better-living.ch können Sie sich inspirieren, entspannen und vergnügen. Beiträge über aktuelle Trends in den Bereichen Design, Innendekoration und Lifestyle unterstützen Sie bei der Realisierung Ihrer Wohnträume.

Ein weiteres Plus von better-living.ch ist unser 3D-Planer, der sogenannte «3D ROOM». Mit diesem Tool werden Sie selbst zum Designer Ihres Wohlfühlbades: Sie können Ihre Räume mit Hilfe unserer grossen Auswahl an Objekten von Grund auf kreieren oder mit der Funktion «Remix» bestehende Räume nach Ihrem Geschmack umgestalten.



ProCasa

LEBENSRAUM FÜR ALLE

Die ProCasa-Linien wurden sorgfältig von unseren Experten ausgewählt und zeichnen sich durch solide Materialien und eine präzise Verarbeitungsweise aus. Qualität, Benutzerfreundlichkeit und Stil gehen Hand in Hand, wodurch ProCasa in jedes Badezimmer passt. Die Produkte sind zudem einfach auszuwählen und sofort lieferbar.

Sie haben die Möglichkeit, ProCasa-Elemente nach Ihren Bedürfnissen und Ihrem persönlichen Geschmack zu kombinieren. Demgegenüber können Sie sich für ein bereits von uns entworfenes Komplettbad entscheiden. Dabei haben wir alle Sanitärprodukte sowie die Boden- und Wandplatten perfekt aufeinander abgestimmt. Die Komplettbäder ProCasa Tre und ProCasa Cinque bieten somit das Maximum an Effizienz.

In unseren Ausstellungen wird das ProCasa-Sortiment präsentiert. Eine Übersicht unseres Ausstellingsnetzes finden Sie auf der Rückseite dieses Kataloges.

Wir freuen uns auf Ihren Besuch!

Bild: Komplettbad ProCasa Tre



Bild: Komplettbad ProCasa Cinque

Unsere Ausstellungen | Nos expositions | Le nostre esposizioni

- Wir freuen uns, Sie in unseren Ausstellungen begrüßen und beraten zu dürfen.
- Nous nous réjouissons de vous accueillir et de vous conseiller dans l'une de nos expositions.
- Siamo lieti di accogliervi e consigliarvi in una delle nostre esposizioni.

Deutschschweiz : Baubedarf - Richner - Miauton

Industrie Neubuchs
5001 Aarau
 Tel. 062 834 37 37

Gellertstrasse 212
4052 Basel
 Tel. 061 560 74 74

Morgenstrasse 136
3018 Bern
 Tel. 031 336 60 60

Pulverweg 9
3400 Burgdorf
 Tel. 034 420 74 00

Kalchbühlstrasse 40
7000 Chur
 Tel. 081 258 44 44

Möösliematten 8
6218 Ettiswil
 Tel. 041 984 01 90

Hauptstrasse 14 A
 Postfach 117
5502 Hunzenschwil
 Tel. 062 889 45 00

Industriestrasse 11
 Postfach
3210 Kerzers
 Tel. 031 336 60 60

Arsenalstrasse 21
6010 Kriens
 Tel. 041 317 03 03

Eichwiesstrasse 2
8640 Rapperswil-Jona
 Tel. 055 221 11 11

Erlenstrasse 1
6343 Rotkreuz
 Tel. 041 798 05 80

Rheinweg 1
8200 Schaffhausen
 Tel. 052 624 78 95

Muttenstrasse 13
4500 Solothurn
 Tel. 032 625 61 11

Bogenstrasse 14
9001 St. Gallen
 Tel. 071 274 52 52

Industriestrasse 18
8604 Volketswil
 Tel. 043 399 43 43

Technoramastrasse 15
8404 Winterthur
 Tel. 052 244 01 44

Würzgrabenstrasse 6
8048 Zürich
 Tel. 044 438 25 25

Suisse Romande : Rapin - Glasson - Gétaz - Miauton

Z.I. Les Orlons
1860 Aigle
 Tél. 024 468 61 00

Rte de Fribourg 1
1630 Bulle
 Tél. 026 913 66 33

Z.I. Nord
 Ch. Bas-de-Plan 1
1030 Bussigny
 Tél. 021 702 04 15

Av. de la Praille 45
1227 Carouge
 Tél. 022 918 15 00

Le Pré, Les Moulins
1660 Château-d'Oex
 Tél. 026 924 24 24

Rte des Peupliers 17
1964 Conthey
 Tél. 027 345 36 37

Ch. des Malpierrez 1
2088 Cressier
 Tél. 032 755 96 96

Littoral Parc
 Rte de la Tuilière 10
1163 Etoy
 Tél. 021 821 23 00

Rte André Piller 1
1762 Givisiez
 Tél. 026 467 81 11

Rte de Champ-Colin 15
1260 Nyon
 Tél. 022 994 90 00

Z.I. En Grivaz
 Rte de Granges 14
1607 Palézieux
 Tél. 021 907 92 43

Rte de la Grosse-Pierre 16
1530 Payerne
 Tél. 026 662 50 00

Rte de Raboud 2
1680 Romont
 Tél. 026 651 96 00

Rue du Manège 10
3960 Sierre
 Tél. 027 452 35 35

Rue de la Dixence 33
1950 Sion
 Tél. 027 345 36 90

Z.I. la Veyre
1806 St-Légier
 Tél. 021 923 37 00

Z.I. A, Rte du Pré du Bruit 4
1844 Villeneuve
 Tél. 021 967 10 00

Lonzastrasse 2
3930 Visp
 Tél. 027 948 85 00

Rue des Uttns 29
1400 Yverdon-les-Bains
 Tél. 024 424 86 00

Ticino : Regusci Reco

Via San Gottardo 18A
6532 Arbedo-Castione
 Tel. 091 820 24 00

Via Saleggi 38
6600 Locarno
 Tel. 091 751 15 26

Via Cantonale 34a
6928 Manno
 Tel. 091 605 24 34

Legende | Légende | Legenda

- Ausgestaltung | Aménagements extérieurs | Sistemazione esterna
- Bäder | Salles de bains | Bagni
- Haushaltgeräte | Appareils électroménagers | Apparecchi elettrodomestici
- Küchen | Cuisines | Cucine
- Parkett | Parquets | Parquet
- Türen | Portes | Porte - Suisse romande & Ticino
- Platten | Carrelages | Piastrelle

Besuchen Sie uns auf unseren Internetseiten für weitere Auskünfte.

Visitez nos sites internet pour de plus amples informations.

Visitate il nostro sito internet per maggiori informazioni.

